

Паспорт организации

Орган управления: КОММУНАЛЬНОЕ ГОСУДАРСТВЕННОЕ УЧРЕЖДЕНИЕ "УПРАВЛЕНИЕ ЗДРАВООХРАНЕНИЯ АКИМАТА СЕВЕРО-КАЗАХСТАНСКОЙ ОБЛАСТИ" РНН: 481400052328; БИН: 970340001019; Адрес: Казахстан, 150011, Северо-Казахстанская область, Петропавловск г.а., ул. Театральная, д.56 А Контакты: тел: (7152) 46-35-80, факс: (7152) 52-51-46, e-mail: zdrav@sko.kz, веб-сайт: www.zdrav.sko.kz

Наименование организации : КОММУНАЛЬНОЕ ГОСУДАРСТВЕННОЕ ПРЕДПРИЯТИЕ НА ПРАВЕ ХОЗЯЙСТВЕННОГО ВЕДЕНИЯ "ЦЕНТР ПСИХИЧЕСКОГО ЗДОРОВЬЯ" КОММУНАЛЬНОГО ГОСУДАРСТВЕННОГО УЧРЕЖДЕНИЯ "УПРАВЛЕНИЕ ЗДРАВООХРАНЕНИЯ АКИМАТА СЕВЕРО-КАЗАХСТАНСКОЙ ОБЛАСТИ"

Вид документа: отчет об исполнении плана развития

Пятилетний период: 2022 - 2026

Планируемый / отчетный период: 2022 год

дата 22.06.2023 № 148-0

Наименование	Информация
Полный юридический адрес	Казахстан, 150000, Северо-Казахстанская область, Петропавловск г.а., ул. Рижская, д.6
Полный фактический адрес	Казахстан, 150000, Северо-Казахстанская область, Петропавловск г.а., ул. Рижская, д.6
Контактные телефоны	
Электронный адрес (e-mail), сайт	pndsko@mail.ru
БИН (бизнес-идентификационный номер)	960140000795
Вид деятельности по ОКЭД (Общий классификатор видов экономической деятельности)	Отрасль-Деятельность больниц широкого профиля и специализированных больниц
Идентификационный код по ОКПО (Общий классификатор предприятий и организаций)	02035422
Организационно-правовая форма	Госпредприятие на праве хоз. ведения
Постановление Правительства Республики Казахстан, в соответствии с которым создана Организация	Приказ №693 от 30.11.1957г ,Постановление Акимата №377 от 19.09.2017г реорганизация,Постановление Акимата СКО №83 от 26.03.2018г переименование

<p>Краткая история создания:</p>	<p>Виды деятельности (в соответствии с Уставом)</p>	<p>К основным видам деятельности Государственного предприятия относятся: 1) скорая медицинская помощь лицам, страдающим психическими расстройствами и расстройствами поведения, в том числе связанные с употреблением психоактивных веществ; 2) диагностика: лабораторная (биохимические исследования, общеклинические исследования), рентгенологическая, функциональная для лиц, страдающих психическими расстройствами и расстройствами поведения, в том числе связанные с употреблением психоактивных веществ; 3) консультативно-диагностическая медицинская помощь лицам, страдающим психическими расстройствами и расстройствами поведения, в том числе связанные с употреблением психоактивных веществ по специальностям: психиатрия, психотерапия, медицинская психология, терапия общая, невропатология, физиотерапия, стоматология (терапевтическая), спортивная медицина и лечебная физкультура; 4) стационарная медицинская помощь взрослому населению по специальностям: психиатрия, физиотерапия, диетология, фтизиатрия; 5) стационарная медицинская помощь детскому населению по специальностям: психиатрия, физиотерапия, диетология; 6) экспертиза: экспертиза временной нетрудоспособности и профессиональной пригодности, психиатрическая, судебно-психолого-психиатрическая; 7) консультативно-диагностическая медицинская помощь лицам, страдающим психическими расстройствами и расстройствами поведения, в том числе связанные с употреблением психоактивных веществ по специальности: гинекология. 8) оказание наркологической помощи в отделении временной адаптации и детоксикации лицам в состоянии опьянения от алкоголя или других психоактивных веществ; 9) осуществление осмотра лиц, повторно доставленных в отделение временной адаптации и детоксикации в состоянии опьянения от алкогольной и других психоактивных веществ, и решение вопросов о необходимости постановки на учет, наблюдении и лечении; 10) осуществление приема и содержания наркологических больных по определению суда с применением к ним принудительного лечения; 11) оказание специализированной, квалифицированной, лечебно-диагностической и социально-реабилитационной помощи лицам, страдающим алкоголизмом, наркоманией и токсикоманией в условиях закрытого Предприятия;</p>
<p>Является ли субъектом</p>	<p>сфера естественной монополии вид регулируемых услуг (товаров, работ)</p>	<p>Дата госрегистрации: 15.05.2018, № госрегистрации: 1765-1948-01-ГП. Дата первичной госрегистрации: 24.12.2009</p>

Стоимость одной акции				
Доходность одной акции	общая			
	без учета доходов, получаемых по государственному заданию и реализации продуктов (продукции) государственным учреждениям			
Темп прироста стоимости одной акции				
Сведения о регистраторе				
Доли в уставном капитале (ТОО), %	Всего			
	в том числе	в государственной собственности		
		в частной собственности		
Ограниченное в распоряжении имущество и имущество, на которое наложено обременение	тыс.тенге	% от балансовой стоимости	Акт, которым ограничено распоряжение (документ, являющийся основанием наложения обременения)	Субъект, в интересах которого наложено ограничение (обременение)
Всего			X	X



Бейсенбаев Д.М.
Вещенко М.П.

		Обеспечение качественного и доступного здравоохранения для каждого гражданина	Обеспечение качественного и доступного здравоохранения для каждого гражданина	Повторная госпитализация, связанная с неполным оказанием медицинских услуг в предыдущей госпитализации или неэффективно проведенное ранее лечение	отсутствие									
				Показатель внутрибольничной инфекции	отсутствие									
				Уровень удовлетворенности населения качеством и доступностью медицинских услуг, предоставляемых медицинскими учреждениями	%	62,90	62,90	62,90						
				Отсутствие обоснованных жалоб	наличие жалоб	шт								
				Соотношение средней заработной платы врачей к средней заработной плате в экономике	Соотношение средней заработной платы врачей к средней заработной плате в экономике	%	1,67	1,67	1,67	1,67	100,00			
				Снижение дефицита врачебных кадров	количество вакантных единиц	%	4,00	4,00	4,00	4,00	100,00			
				Отсутствие нарушений этики и деонтологии		отсутствие								
				Уровень оснащенности медицинской техникой	фактическое наличие к плановому	%	63,00	63,00	63,00	63,00	100,00			
				Доля дистанционных медицинских услуг, оказанных населению		%	5,00	5,00	5,00	5,00	100,00			
Задача														
				№	наименование	показатели	содержание результата							
				1	Оказание специализированной квалифицированной лечебно-диагностической, консультативной, профилактической помощи и социально-трудовой реабилитации лицам с психическими расстройствами в стационарных, стационарозамещающих и амбулаторных условиях,	прямой	Медицинская помощь больным психическими заболеваниями, больным алкоголизмом, наркоманией и токсикоманией	данные базы РПБ и РНБ, состоящих на учете	человек	12 778,00	12 778,00	12 778,00	12 858,00	100,63
				2										

Пояснительная записка

Основной целью и задачей ЦПЗ является оказание специализированной помощи в области психического здоровья. В 2023 году в структуру ЦПЗ возвращаются ПЦПЗ, которые организованы на базе городских поликлиник. Оказание амбулаторно-поликлинической службы будет осуществляться персоналом ЦПЗ.



Турсенбаев Д.Н.
Заместитель Д.Н.

Орган управления: КОММУНАЛЬНОЕ ГОСУДАРСТВЕННОЕ УЧРЕЖДЕНИЕ "УПРАВЛЕНИЕ ЗДРАВООХРАНЕНИЯ АКИМАТА СЕВЕРО-КАЗАХСТАНСКОЙ ОБЛАСТИ" РНН -41400052328; БИН 970340001019. Адрес: Казахстан, 150011, Северо-Казахстанская область, Петропавловск г.а., ул. Театральная, д.56 А
 Контакты: тел (7152) 46-35-80, факс (7152) 52-51-46, e-mail zdrav@sko.kz, веб-сайт www.zdrav.sko.kz

Наименование организации: КОММУНАЛЬНОЕ ГОСУДАРСТВЕННОЕ ПРЕДПРИЯТИЕ НА ПРАВЕ ХОЗЯЙСТВЕННОГО ВЕДЕНИЯ "ЦЕНТР ПСИХИЧЕСКОГО ЗДОРОВЬЯ" КОММУНАЛЬНОГО ГОСУДАРСТВЕННОГО УЧРЕЖДЕНИЯ "УПРАВЛЕНИЕ ЗДРАВООХРАНЕНИЯ АКИМАТА СЕВЕРО-КАЗАХСТАНСКОЙ ОБЛАСТИ"

Вид документа: отчет об исполнении плана развития
 Пятилетний период: 2022 - 2026
 Планируемый / отчетный период: 2022 год
 дата 22.06.2023 № 148-0

Основные направления деятельности

Программа реализации

№ цели органа управления	№ цели Организации	№ задачи Организации	Наименование задачи	Продукт (Производство)		2022														
				Наименование	ед. изм.	Утвержденный план			Уточнение в 1 полугодии			Уточнение во 2 полугодии			Отчет (факт/оценка)			Отклонение в % (факта от плана)		
						кол-во	себестоимость единицы реализованной продукции, тыс.тенге	*цена реализации единицы продукции, тыс.тенге	кол-во	себестоимость единицы реализованной продукции, тыс.тенге	*цена реализации единицы продукции, тыс.тенге	кол-во	себестоимость единицы реализованной продукции, тыс.тенге	*цена реализации единицы продукции, тыс.тенге	кол-во	себестоимость единицы реализованной продукции, тыс.тенге	*цена реализации единицы продукции, тыс.тенге	кол-во	себестоимость единицы реализованной продукции, тыс.тенге	*цена реализации единицы продукции, тыс.тенге
1	2	3	4	5	6	13	14	15	13	14	15	13	14	15	16	17	18	19	20	21
1	1	1	Оказание специализированной квалифицированной лечебно-диагностической, консультативной, профилактической помощи и социально-трудовой реабилитации лицам с психическими расстройствами в стационарных, стационароразмещающих и амбулаторных условиях.	Медицинская помощь больным психическими заболеваниями, больным алкоголизмом, наркоманией и токсикоманией	человек	12 778,00	113,79	4,38	12 778,00	131,33	4,38	12 778,00	135,98	4,38	12 858,00	135,56	4,50	100,63	99,69	102,64

Пояснительная записка

Показатель себестоимости услуг увеличился в сравнении с 2021 годом, ввиду увеличения расходов на содержание рабочей силы.



Директор: [подпись]
Нач. [подпись]

Бейсенбай Д.М.
Земченко Ю.П.

Орган управления: КОММУНАЛЬНОЕ ГОСУДАРСТВЕННОЕ УЧРЕЖДЕНИЕ "УПРАВЛЕНИЕ ЗДРАВООХРАНЕНИЯ АКИМАТА СЕВЕРО-КАЗАХСТАНСКОЙ ОБЛАСТИ" РНН: 481400052328. БИН: 970340001019; Адрес: Казахстан, 150011, Северо-Казakhstanская область, Петропавловск г.а., ул. Театральная, д.56 А Контакты: тел: (7152) 46-35-80, факс: (7152) 52-51-46, e-mail: zdrav@sko.kz, веб-сайт: www.zdrav.sko.kz

Наименование организации: КОММУНАЛЬНОЕ ГОСУДАРСТВЕННОЕ ПРЕДПРИЯТИЕ НА ПРАВЕ ХОЗЯЙСТВЕННОГО ВЕДЕНИЯ "ЦЕНТР ПСИХИЧЕСКОГО ЗДОРОВЬЯ" КОММУНАЛЬНОГО ГОСУДАРСТВЕННОГО УЧРЕЖДЕНИЯ "УПРАВЛЕНИЕ ЗДРАВООХРАНЕНИЯ АКИМАТА СЕВЕРО-КАЗАХСТАНСКОЙ ОБЛАСТИ"

Вид документа: отчет об исполнении плана развития

Пятилетний период: 2022 - 2026

Планируемый / отчетный период: 2022 год

дата 22.06.2023 № 148-0

Показатели финансово-хозяйственной деятельности

Основные показатели финансово-хозяйственной деятельности

Наименование показателей		единица измерения	2022					
			Утвержденный план	Уточнение в 1 полугодии	Уточнение во 2 полугодии	Отчет (оценка / факт)	Отклонение в % (факта от плана)	
1		2	5	5	5	6	7	
Активы	Организации	тысяч тенге	961 486,50	936 667,10	932 707,50	870 342,26	93,31	
	Дочерних организаций	тысяч тенге						
	Консолидированные показатели	тысяч тенге						
Пассивы	Организации	Всего	тысяч тенге	961 486,50	936 667,10	932 707,50	870 342,26	93,31
		в том числе	собственный капитал	тысяч тенге	881 030,50	881 030,50	877 457,50	829 040,73
		обязательства	тысяч тенге	80 456,00	55 636,60	55 250,00	41 301,53	74,75
	Дочерних организаций	Всего	тысяч тенге					
		в том числе	собственный капитал	тысяч тенге				
		обязательства	тысяч тенге					
	Консолидированные показатели	Всего	тысяч тенге					
		в том числе	собственный капитал	тысяч тенге				
		обязательства	тысяч тенге					
Доходы	Организации	тысяч тенге	1 613 305,20	1 855 509,00	1 916 652,40	1 924 666,26	100,42	
	Дочерних организаций	тысяч тенге						
	Консолидированные показатели	тысяч тенге						
Расходы	Организации	тысяч тенге	1 612 998,50	1 855 003,80	1 915 966,30	1 922 963,19	100,37	
	Дочерних организаций	тысяч тенге						
	Консолидированные показатели	тысяч тенге						
Результаты финансово-хозяйственной деятельности	Валовой доход (валовой убыток указывается со знаком минус)	Организации	тысяч тенге					
		Дочерних организаций	тысяч тенге					
		Консолидированные показатели	тысяч тенге					
	Прибыль (убыток) до налогообложения (убыток указывается со знаком минус)	Организации	тысяч тенге	306,70	505,20	686,10	1 703,07	248,22
		Дочерних организаций	тысяч тенге					
		Консолидированные показатели	тысяч тенге					
	Чистая прибыль (убыток указывается со знаком минус)	Организации	тысяч тенге					
		Дочерних организаций	тысяч тенге					
		Консолидированные показатели	тысяч тенге					
Дивиденды	начислено на одну акцию	простую	тенге					
		привилегированную	тенге					
	начислено на акции	находящиеся в государственной собственности	сумма	тысяч тенге				
		находящиеся в частной собственности	процент от чистого дохода	%				
Доходы	норматив распределения чистого дохода	%						

акционера (участника)	Доход на долю участия	начислено на доли участия	находящиеся в государственной собственности	тысяч тенге					
			находящиеся в частной собственности	тысяч тенге					
	Распределяемый доход государственного предприятия для перечисления в соответствующий бюджет	норматив распределения чистого дохода		%					
		начислено		тысяч тенге					
Распределение чистого дохода, остающегося в распоряжении организации		всего, в том числе:		тысяч тенге					
		на создание резервов, связанных с покрытием убытков		тысяч тенге					
		на развитие		тысяч тенге					
Рентабельность	активов	Организации		%					
		Консолидированные показатели		%					
	собственного капитала	Организации		%					
		Консолидированные показатели		%					
	доходов	Организации		%					
		Консолидированные показатели		%					
Коэффициент финансового рычага (леверидж)		Организации		десятичная дробь					
		Консолидированные показатели		десятичная дробь					
Эффект финансового рычага (финансового левериджа)		Организации		%					
		Консолидированные показатели		%					
EBITDA (Earnings before interest, taxes, depreciation and amortization)		Организации		тысяч тенге	423 106,70	423 275,20	455 470,90	452 824,61	99,42
		Консолидированные показатели		тысяч тенге					
Коэффициент доходности инвестированных средств (для товариществ с ограниченной ответственностью и государственных предприятий)		общий							
		без учета доходов, получаемых по государственному заданию и реализации продуктов (продукции) государственным учреждениям							
Доходность одной акции (для акционерных обществ)		общая		тенге					
		без учета доходов, получаемых по государственному заданию и реализации продуктов (продукции) государственным учреждениям		тенге					
Численность работников		всего		человек					
		по штату			446,00	446,00	446,00	454,00	101,79
		среднесписочная		человек	426,00	426,00	426,00	440,00	103,29
Фонд оплаты труда				тысяч тенге	990 550,00	1 147 999,60	1 228 500,00	1 195 000,87	97,27

Пояснительная записка

Предприятие получает прибыль путем сбалансированных расходов между доходом и расходом.



Директор
Рад. Бұл

Бейсенбаев Д.М.
Земченко М.П.

Орган управления: КОММУНАЛЬНОЕ ГОСУДАРСТВЕННОЕ УЧРЕЖДЕНИЕ "УПРАВЛЕНИЕ ЗДРАВООХРАНЕНИЯ АКИМАТА СЕВЕРО-КАЗАХСТАНСКОЙ ОБЛАСТИ" РНН: 481400052328; БИН: 970340001019; Адрес: Казахстан, 150011, Северо-Казахстанская область, Петропавловск г.а., ул. Театральная, д.56 А Контакты: тел: (7152) 46-35-80, факс: (7152) 52-51-46, e-mail: zdrav@sko.kz, веб-сайт: www.zdrav.sko.kz

Наименование организации : КОММУНАЛЬНОЕ ГОСУДАРСТВЕННОЕ ПРЕДПРИЯТИЕ НА ПРАВЕ ХОЗЯЙСТВЕННОГО ВЕДЕНИЯ "ЦЕНТР ПСИХИЧЕСКОГО ЗДОРОВЬЯ" КОММУНАЛЬНОГО ГОСУДАРСТВЕННОГО УЧРЕЖДЕНИЯ "УПРАВЛЕНИЕ ЗДРАВООХРАНЕНИЯ АКИМАТА СЕВЕРО-КАЗАХСТАНСКОЙ ОБЛАСТИ"

Вид документа: отчет об исполнении плана развития

Пятилетний период: 2022 - 2026

Планируемый / отчетный период: 2022 год

дата 22.06.2023 № 148-0

Показатели финансово-хозяйственной деятельности

Доходы

Наименование показателей		2022					
		Утвержденный план	Уточнение в 1 полугодии	Уточнение во 2 полугодии	Отчет (оценка / факт)	Отклонение в % (факта от плана)	
1		5	5	5	6	7	
Доходы Организации	Всего	1 613 305,20	1 855 509,00	1 916 652,40	1 924 666,26	100,42	
	в том числе	Доходы от реализации продуктов, оказания услуг и выполнения работ	1 604 905,20	1 847 109,00	1 854 890,60	1 856 729,84	100,10
		Доходы от государственных субсидий и государственной помощи					
		Доходы по вознаграждениям					
		Прочие доходы	8 400,00	8 400,00	61 761,80	67 936,42	110,00
Доходы дочерних организаций	Всего						
	в том числе	Доходы от реализации продуктов, оказания услуг и выполнения работ					
		Доходы от государственных субсидий и государственной помощи					
		Доходы по вознаграждениям					
		Прочие доходы					
Консолидированные доходы	Всего						
	в том числе	Доходы от реализации продуктов, оказания услуг и выполнения работ					
		Доходы от государственных субсидий и государственной помощи					
		Доходы по вознаграждениям					
		Прочие доходы					

Пояснительная записка

Предприятие оказывает услуги по оказанию стационарной, амбулаторно-поликлинической, стационарозамещающей помощи населению, услуги скорой специализированной мед.помощи. Расчет затрат производится исходя из тарифа, утвержденного Приказом Министра здравоохранения на одного больного с психическими и поведенческими



02.06.23; Байсенбаев З.М.
Згенер. Венченко М.П.

Орган управления: КОММУНАЛЬНОЕ ГОСУДАРСТВЕННОЕ УЧРЕЖДЕНИЕ "УПРАВЛЕНИЕ ЗДРАВООХРАНЕНИЯ АКИМАТА СЕВЕРО-КАЗАХСТАНСКОЙ ОБЛАСТИ" РНН: 481400052328; БИН: 970340001019; Адрес: Казахстан, 150011, Северо-Казакстанская область, Петропавловск г.а., ул. Театральная, д.56 А Контакты: тел: (7152) 46-35-80, факс: (7152) 52-51-46, e-mail: zdrav@sko.kz, веб-сайт: www.zdrav.sko.kz

Наименование организации : КОММУНАЛЬНОЕ ГОСУДАРСТВЕННОЕ ПРЕДПРИЯТИЕ НА ПРАВЕ ХОЗЯЙСТВЕННОГО ВЕДЕНИЯ "ЦЕНТР ПСИХИЧЕСКОГО ЗДОРОВЬЯ" КОММУНАЛЬНОГО ГОСУДАРСТВЕННОГО УЧРЕЖДЕНИЯ "УПРАВЛЕНИЕ ЗДРАВООХРАНЕНИЯ АКИМАТА СЕВЕРО-КАЗАХСТАНСКОЙ ОБЛАСТИ"

Вид документа: отчет об исполнении плана развития

Пятилетний период: 2022 - 2026

Планируемый / отчетный период: 2022 год

дата 22.06.2023 № 148-0


Показатели финансово-хозяйственной деятельности

Расходы

Наименование показателей		2022					
		Утвержденный план	Уточнение в I полугодии	Уточнение во 2 полугодии	Отчет (оценка / факт)	Отклонение в % (факта от плана)	
I		4	4	4	5	6	
Расходы Организации	Всего	1 612 998,50	1 855 003,80	1 915 966,30	1 922 963,19	100,37	
	в том числе	Себестоимость реализованной продукции (товара, услуги, работы)	1 454 011,80	1 678 198,00	1 737 597,00	1 742 971,78	100,31
		Административные расходы	158 986,70	176 805,80	178 369,30	179 968,06	100,90
		Расходы по вознаграждениям					
	Прочие расходы				23,35		
Расходы дочерних организаций	Всего						
	в том числе	Себестоимость реализованной продукции (товара, услуги, работы)					
		Административные расходы					
		Расходы по вознаграждениям					
	Прочие расходы						
Консолидированные расходы	Всего						
	в том числе	Себестоимость реализованной продукции (товара, услуги, работы)					
		Административные расходы					
		Расходы по вознаграждениям					
	Прочие расходы						

Пояснительная записка

Расходы предприятия рассчитаны на оказание комплекса услуг: амбулаторной и стационарной. Стационар в количестве 150 психиатрических коек, 60 коек наркологических для добровольного лечения, 20 коек реабилитации зависимых от ПАВ, 130 коек наркологических для принудительного лечения,



 Директор: *Т. Ж.*

 Подпись: *Т. Ж.*

 Тейсенбаев А. И.

 Венченко М. П.

Приложение 9

Орган управления: КОММУНАЛЬНОЕ ГОСУДАРСТВЕННОЕ УЧРЕЖДЕНИЕ "УПРАВЛЕНИЕ ЗДРАВООХРАНЕНИЯ АКИМАТА СЕВЕРО-КАЗАХСТАНСКОЙ ОБЛАСТИ" РНН: 481400052328; БИН: 970340001019; Адрес: Казахстан, 150011, Северо-Казахстанская область, Петропавловск г.а., ул. Театральная, д.56 А
Контакты: тел: (7152) 46-35-80, факс: (7152) 52-51-46, e-mail: zdrav@sko.kz, веб-сайт: www.zdrav.sko.kz

Наименование организации : КОММУНАЛЬНОЕ ГОСУДАРСТВЕННОЕ ПРЕДПРИЯТИЕ НА ПРАВЕ ХОЗЯЙСТВЕННОГО ВЕДЕНИЯ "ЦЕНТР ПСИХИЧЕСКОГО ЗДОРОВЬЯ" КОММУНАЛЬНОГО ГОСУДАРСТВЕННОГО УЧРЕЖДЕНИЯ "УПРАВЛЕНИЕ ЗДРАВООХРАНЕНИЯ АКИМАТА СЕВЕРО-КАЗАХСТАНСКОЙ ОБЛАСТИ"

Вид документа: отчет об исполнении плана развития

Пятилетний период: 2022 - 2026

Планируемый / отчетный период: 2022 год

дата 22.06.2023 № 148-0

Показатели финансово-хозяйственной деятельности

Инвестиции и приобретение товаров, работ и услуг

Наименование проекта	2022									
	Утвержденный план		Уточнение в 1 полугодии		Уточнение во 2 полугодии		Отчет (оценка / факт)		Отклонение в % (факта от	
	Стоимость, всего	в том числе за счет собственных средств и других источников	Стоимость, всего	в том числе за счет собственных средств и других источников	Стоимость, всего	в том числе за счет собственных средств и других источников	Стоимость, всего	в том числе за счет собственных средств и других источников	Стоимость, всего	в том числе за счет собственных средств и других источников
1	15	23	15	23	15	23	15	23	15	23
Всего	719 256,00	719 256,00	719 094,00	719 094,00	650 956,50	650 956,50	587 637,09	587 637,09	90,27	90,27
Инвестиционные проекты и программы:										
Приобретение основных средств	22 361,00	22 361,00	22 396,00	22 396,00	13 074,50	13 074,50	13 074,58	13 074,58	100,00	100,00
Приобретение нематериальных активов										
Приобретение биологических активов										
Приобретение запасов	339 000,00	339 000,00	339 000,00	339 000,00	310 300,00	310 300,00	283 945,49	283 945,49	91,51	91,51
Приобретение работ и услуг	357 895,00	357 895,00	357 698,00	357 698,00	327 582,00	327 582,00	290 617,02	290 617,02	88,72	88,72

Пояснительная записка



 Директор: *Турсунбаева Д.М.*
 Пр. *Турсунбаева Д.М.*

Байсеитбаев Д.М.
 Венченко М. П.

Орган управления: КОММУНАЛЬНОЕ ГОСУДАРСТВЕННОЕ УЧРЕЖДЕНИЕ "УПРАВЛЕНИЕ ЗДРАВООХРАНЕНИЯ АКИМАТА СЕВЕРО-КАЗАХСТАНСКОЙ ОБЛАСТИ" РНН: 481400052328; БИН: 970340001019; Адрес: Казахстан, 150011, Северо-Казахстанская область, Петропавловск г.а., ул. Театральная, д.56 А Контакты: тел: (7152) 46-35-80, факс: (7152) 52-51-46, e-mail: zdrav@sko.kz, веб-сайт: www.zdrav.sko.kz

Наименование организации: КОММУНАЛЬНОЕ ГОСУДАРСТВЕННОЕ ПРЕДПРИЯТИЕ НА ПРАВЕ ХОЗЯЙСТВЕННОГО ВЕДЕНИЯ "ЦЕНТР ПСИХИЧЕСКОГО ЗДОРОВЬЯ" КОММУНАЛЬНОГО ГОСУДАРСТВЕННОГО УЧРЕЖДЕНИЯ "УПРАВЛЕНИЕ ЗДРАВООХРАНЕНИЯ АКИМАТА СЕВЕРО-КАЗАХСТАНСКОЙ ОБЛАСТИ"

Вид документа: отчет об исполнении плана развития

Пятилетний период: 2022 - 2026

Планируемый / отчетный период: 2022 год

дата 22.06.2023 №148-0


Дополнительные показатели

Занимаемая площадь и автотранспорт

№ п/п	Наименование показателей	единица измерения	2022				
			Утвержденный план	Уточнение в I полугодии	Уточнение во 2 полугодии	Отчет (оценка / факт)	Отклонение в % (факта от плана)
1	2	3	6	6	6	7	8
1	Общая площадь, занимаемая административным персоналом	квадратный метр	298,70	298,70	298,70	298,70	100,00
	в том числе арендуемая	квадратный метр					
2	Штатная численность административного персонала		28,00	28,00	28,00	28,00	100,00
3	Площадь, рассчитанная в соответствии с утвержденными нормами площадей для размещения административного персонала	квадратный метр	277,50	277,50	277,50	277,50	100,00
4	Всего расходы по аренде помещений, занимаемыми административным персоналом за год	тысяч тенге					
5	Общее количество служебных автомобилей для административного персонала	единица					
	в том числе арендуемые	единица					
6	Количество служебных автомобилей для административного персонала по нормативу положенности	единица					
7	Всего расходы по аренде автомобилей для административного персонала	тысяч тенге					

Пояснительная записка

согласно норматива на 1 человека положено 7,5м², ввиду того, что предприятие имеет структурное подразделение в с.Благовещенка Жамбылского района, административный персонал в числе нескольких специалистов находится на другой территории, поэтому фактическая занимаемая площадь выше нормативной.



 Директор: Байсейітов Д.М.
 И.И. Букеев
 Венченко И.Р.

Орган управления: КОММУНАЛЬНОЕ ГОСУДАРСТВЕННОЕ УЧРЕЖДЕНИЕ "УПРАВЛЕНИЕ ЗДРАВООХРАНЕНИЯ АКИМАТА СЕВЕРО-КАЗАХСТАНСКОЙ ОБЛАСТИ" РНН: 481400052328; БИН: 970340001019; Адрес: Казахстан, 150011, Северо-Казахстанская область, Петропавловск г.а., ул. Театральная, д.56
А Контакты: тел: (7152) 46-35-80, факс: (7152) 52-51-46, e-mail: zdrav@sko.kz, веб-сайт: www.zdrav.sko.kz

Наименование организации : КОММУНАЛЬНОЕ ГОСУДАРСТВЕННОЕ ПРЕДПРИЯТИЕ НА ПРАВЕ ХОЗЯЙСТВЕННОГО ВЕДЕНИЯ "ЦЕНТР ПСИХИЧЕСКОГО ЗДОРОВЬЯ" КОММУНАЛЬНОГО ГОСУДАРСТВЕННОГО УЧРЕЖДЕНИЯ "УПРАВЛЕНИЕ ЗДРАВООХРАНЕНИЯ АКИМАТА СЕВЕРО-КАЗАХСТАНСКОЙ ОБЛАСТИ"

Вид документа: отчет об исполнении плана развития

Пятилетний период: 2022 - 2026

Планируемый / отчетный период: 2022 год

дата 22.06.2023 № 148-0

Пояснительная записка

п/п №	Наименование	Содержание
1	Приложение 1 "Структура плана развития/отчета по исполнению плана развития организации"	План развития составлен на основании Стратегического плана предприятия на 2022-2026 годы, согласно видов и форм оказываемой медицинской помощи и целей и задач, поставленных перед предприятием
2	Приложение 2 "Паспорт организации"	Деятельность больниц широкого профиля и специализированных больниц-86101
3	Приложение 3 "Корпоративная структура"	нет
4	Приложению 4 "Цели, задачи и ключевые показатели"	Основной целью и задачей ЦПЗ является оказание специализированной помощи в области психического здоровья .В 2023 году в структуру ЦПЗ возвращаются ПЦПЗ ,которые организованы на базе городских поликлиник. Оказание амбулаторно поликлинической службы будет осуществляться персоналом ЦПЗ.
5	Пояснительная записка к приложению 5 "Программа реализации"	Показатель себестоимости услуг увеличился в сравнении с 2021 годом ,ввиду увеличения расходов на содержание рабочей силы.
6	Пояснительная записка к приложению 6 "Основные показатели финансово-хозяйственной деятельности"	Предприятие получает прибыль путем сбалансированных расходов между доходом и расходом.

7	Пояснительная записка к приложению 7 "Доходы"	Предприятие оказывает услуги по оказанию стационарной, амбулаторно-поликлинической, стационароразмещающей помощи населению, услуги скорой специализированной мед. помощи. Расчет затрат производится исходя из тарифа, утвержденного Приказом Министра здравоохранения на одного больного с психическими и поведенческими расстройствами, вызванных употреблением ПАВ, состоящего на диспансерном учете в базе РНБ и РПБ. Спрос на услуги равномерный, оказание услуг соответствует стандартам. Финансирование осуществляется через Некоммерческое акционерное общество "Фонд социального медицинского страхования". Услуги входят в ГОБМП, оказываются бесплатно. На платной основе оказываются услуги, которые не входят в ГОБМП, согласно утвержденного Прейскуранта. Прочий доход складывается за счет возмещения коммунальных услуг со сдаваемых в аренду площадей, безвозмездно полученных активов в части медикаментов и средств медицинского назначения, штрафов, неустоек по хоз. договорам с подрядчиками. Доход от оказания платных услуг планируется на повышение, так как в структуру предприятия возвращаются ПЦПЗ.
	Пояснительная записка к приложению 7.1 "Денежные средства"	Поступление денежных средств за счет средств оказания ГОБМП и оказания платных услуг физическим и юридическим лицам. Расход согласно закупаемым товарам, работам и услугам.
	Пояснительная записка к приложению 7.2 "Реализация продуктов за счет средств республиканского бюджета и местного бюджета"	
8	Пояснительная записка к приложению 8 "Расходы"	Расходы предприятия рассчитаны на оказание комплекса услуг: амбулаторной и стационарной. Стационар в количестве 150 психиатрических коек, 60 коек наркологических для добровольного лечения, 20 коек реабилитации зависимых от ПАВ, 130 коек наркологических для принудительного лечения, 20 коек реабилитации 3 этап зависимых от ПАВ.
9	Пояснительная записка к приложению 9 "Инвестиции и приобретение товаров, работ и услуг"	Поступление и приобретение товаров, работ и услуг за счет собственных средств предприятия, полученных от реализации услуг по ГОБМП и оказанию платных услуг физическим и юридическим лицам.
10	Пояснительная записка к приложению 10 "Приобретение долевых инструментов"	
11	Пояснительная записка к приложению 11 "Занимаемая площадь и автотранспорт"	согласно норматива на 1 человека положено 7,5м ² , ввиду того, что предприятие имеет структурное подразделение в с. Благовещенка Жамбыльского района, административный персонал в числе нескольких специалистов находится на другой территории, поэтому фактическая занимаемая площадь выше нормативной.
12	Пояснительная записка к приложению 12 "Структура заимствований"	
13	Пояснительная записка к приложению 13 "Размещение временно свободных денег"	

Приложение 14

Орган управления: КОММУНАЛЬНОЕ ГОСУДАРСТВЕННОЕ УЧРЕЖДЕНИЕ "УПРАВЛЕНИЕ ЗДРАВООХРАНЕНИЯ АКИМАТА СЕВЕРО-КАЗАХСТАНСКОЙ ОБЛАСТИ" РНН: 481400052328; БИН: 970340001019; Адрес: Казахстан, 150011, Северо-Казахстанская область, Петропавловск г.а., ул. Театральная, д.56 А Контакты: тел: (7152) 46-35-80, факс: (7152) 52-51-46, e-mail: zdrav@sko.kz, веб-сайт: www.zdrav.sko.kz

Наименование организации : КОММУНАЛЬНОЕ ГОСУДАРСТВЕННОЕ ПРЕДПРИЯТИЕ НА ПРАВЕ ХОЗЯЙСТВЕННОГО ВЕДЕНИЯ "ЦЕНТР ПСИХИЧЕСКОГО ЗДОРОВЬЯ" КОММУНАЛЬНОГО ГОСУДАРСТВЕННОГО УЧРЕЖДЕНИЯ "УПРАВЛЕНИЕ ЗДРАВООХРАНЕНИЯ АКИМАТА СЕВЕРО-КАЗАХСТАНСКОЙ ОБЛАСТИ"

Вид документа: отчет об исполнении плана развития

Пятилетний период: 2022 - 2026

Планируемый / отчетный период: 2022 год

дата 22.06.2023 № 148-0

Расчеты показателей финансово-хозяйственной деятельности

Активы

№ п/п	Наименование показателей						единица измерения	2022							
								Уточнение во 2 полугодии	Отчет (оценка / факт)	Отклонение в % (факта от плана)					
А	Б	В	Г	Д	Е	Ж	З	6	7	8					
1	Активы	Всего	Организации				тыс. тенге	932 707,50	870 342,26	93,31					
2			Дочерних организаций				тыс. тенге								
3			Консолидированные показатели				тыс. тенге								
4	Краткосрочные активы	Всего	Организации				тыс. тенге	290 446,50	227 225,30	78,23					
5			Дочерних организаций				тыс. тенге								
6			Консолидированные показатели				тыс. тенге								
7	Деньги и их эквиваленты						Организации	тыс. тенге	18 000,00	13 706,53	76,15				
8							Дочерних организаций						тыс. тенге		
9							Консолидированные показатели						тыс. тенге		
10	Организации						имеющиеся в наличии для продажи	тыс. тенге							
11							учитываемые по справедливой стоимости через прибыли и убытки						тыс. тенге		
12							удерживаемые до погашения						тыс. тенге		
13							прочие финансовые активы						тыс. тенге		
14							имеющиеся в наличии для продажи						тыс. тенге		

15	Финансовые активы		Дочерних организаций	учитываемые по справедливой стоимости через прибыли и убытки	тыс. тенге						
16				удерживаемые до погашения	тыс. тенге						
17				прочие финансовые активы	тыс. тенге						
18			Консолидированные показатели	имеющиеся в наличии для продажи	тыс. тенге						
19				учитываемые по справедливой стоимости через прибыли и убытки	тыс. тенге						
20				удерживаемые до погашения	тыс. тенге						
21	прочие финансовые активы	тыс. тенге									
22	Производные финансовые инструменты		Организации	тыс. тенге							
23			Дочерних организаций	тыс. тенге							
24			Консолидированные показатели	тыс. тенге							
25	Дебиторская задолженность от заказчиков и покупателей		Организации	тыс. тенге	44 705,50	45 965,46	102,82				
26			Дочерних организаций	тыс. тенге							
27			Консолидированные показатели	тыс. тенге							
28			в том числе сомнительная		Организации	тыс. тенге					
29					Дочерних организаций	тыс. тенге					
30					Консолидированные показатели	тыс. тенге					
31	в том числе просроченная		Организации	тыс. тенге							
32			Дочерних организаций	тыс. тенге							
33			Консолидированные показатели	тыс. тенге							
34	Запасы		Организации	тыс. тенге	227 741,00	165 836,66	72,82				
35			Дочерних организаций	тыс. тенге							
36			Консолидированные показатели	тыс. тенге							
37	Займы (временная финансовая помощь) предоставленные		Организацией	тыс. тенге							
38			Дочерних организаций	тыс. тенге							
39			Консолидированные показатели	тыс. тенге							
40	Прочие		Организации	тыс. тенге		1 716,65					
41			Дочерних организаций	тыс. тенге							
42			Консолидированные показатели	тыс. тенге							
43	Долгосрочные активы	Всего	Организации	тыс. тенге	642 261,00	643 116,96	100,13				
44			Дочерних организаций	тыс. тенге							
45			Консолидированные показатели	тыс. тенге							
46			Организации	имеющиеся в наличии для продажи	тыс. тенге						
47				учитываемые по справедливой стоимости через прибыли и убытки	тыс. тенге						
48				удерживаемые до погашения	тыс. тенге						
49				прочие финансовые активы	тыс. тенге						
50						Организации	имеющиеся в наличии для продажи	тыс. тенге			

51	Финансовые активы	Дочерних организаций	учитываемые по справедливой стоимости через прибыли и убытки	тыс. тенге				
52			удерживаемые до погашения	тыс. тенге				
53			прочие финансовые активы	тыс. тенге				
54		Консолидированные показатели		имеющиеся в наличии для продажи	тыс. тенге			
55				учитываемые по справедливой стоимости через прибыли и убытки	тыс. тенге			
56				удерживаемые до погашения	тыс. тенге			
57				прочие финансовые активы	тыс. тенге			
58	Производные финансовые инструменты	Организации		тыс. тенге				
59		Дочерних организаций		тыс. тенге				
60		Консолидированные показатели		тыс. тенге				
61	Дебиторская задолженность от заказчиков и покупателей	Организации		тыс. тенге				
62		Дочерних организаций		тыс. тенге				
63		Консолидированные показатели		тыс. тенге				
64	в том числе сомнительная	Организации		тыс. тенге				
65		Дочерних организаций		тыс. тенге				
66		Консолидированные показатели		тыс. тенге				
67	в том числе просроченная	Организации		тыс. тенге				
68		Дочерних организаций		тыс. тенге				
69		Консолидированные показатели		тыс. тенге				
70	Инвестиции, учитываемые методом долевого участия	Организации		тыс. тенге				
71		Консолидированные показатели		тыс. тенге				
72	Займы (временная финансовая помощь) предоставленные	Организации		тыс. тенге				
73		Дочерних организаций		тыс. тенге				
74		Консолидированные показатели		тыс. тенге				
75	Инвестиционное имущество	Организации		тыс. тенге				
76		Дочерних организаций		тыс. тенге				
77		Консолидированные показатели		тыс. тенге				
78	Основные средства	Организации	Балансовая стоимость	тыс. тенге	642 261,00	643 112,76	100,13	
79			Первоначальная стоимость	тыс. тенге	1 097 045,80	1 094 234,30	99,74	
80			Амортизация	тыс. тенге	454 784,80	451 121,54	99,19	
81		Дочерних организаций	Обесценение	тыс. тенге				
82			Балансовая стоимость	тыс. тенге				
83			Первоначальная стоимость	тыс. тенге				
84		Консолидированные показатели	Амортизация	тыс. тенге				
85			Обесценение	тыс. тенге				
86			Балансовая стоимость	тыс. тенге				
87		Первоначальная стоимость	тыс. тенге					
88			Амортизация	тыс. тенге				

89			Обесценение	тыс. тенге			
90		Организации		тыс. тенге			
91	Биологические активы	Дочерних организаций		тыс. тенге			
92		Консолидированные показатели		тыс. тенге			
93			Балансовая стоимость	тыс. тенге		4,20	
94	Нематериальные активы	Организации	Первоначальная стоимость	тыс. тенге		557,81	
95			Амортизация	тыс. тенге		553,61	
96			Обесценение	тыс. тенге			
97				Балансовая стоимость	тыс. тенге		
98	Дочерних организаций	Первоначальная стоимость		тыс. тенге			
99		Амортизация		тыс. тенге			
100		Обесценение		тыс. тенге			
101	Консолидированные показатели	Балансовая стоимость		тыс. тенге			
102		Первоначальная стоимость		тыс. тенге			
103		Амортизация		тыс. тенге			
104		Обесценение		тыс. тенге			
105	Прочие	Организации		тыс. тенге			
106		Дочерних организаций		тыс. тенге			
107		Консолидированные показатели		тыс. тенге			

Директор *Бейсенбаев Ж. М.*
 Пред. *Зенченко М. П.*



Бейсенбаев Ж. М.
Зенченко М. П.

Орган управления: КОММУНАЛЬНОЕ ГОСУДАРСТВЕННОЕ УЧРЕЖДЕНИЕ "УПРАВЛЕНИЕ ЗДРАВООХРАНЕНИЯ АКИМАТА СЕВЕРО-КАЗАХСТАНСКОЙ ОБЛАСТИ" РНН: 481400052328; БИН: 970340001019; Адрес: Казахстан, 150011, Северо-Казakhstanская область, Петропавловск г.а., ул. Театральная, д.56 А Контакты: тел: (7152) 46-35-80, факс: (7152) 52-51-46, e-mail: zdrav@sko.kz, веб-сайт: www.zdrav.sko.kz

Наименование организации : КОММУНАЛЬНОЕ ГОСУДАРСТВЕННОЕ ПРЕДПРИЯТИЕ НА ПРАВЕ ХОЗЯЙСТВЕННОГО ВЕДЕНИЯ "ЦЕНТР ПСИХИЧЕСКОГО ЗДОРОВЬЯ" КОММУНАЛЬНОГО ГОСУДАРСТВЕННОГО УЧРЕЖДЕНИЯ "УПРАВЛЕНИЕ ЗДРАВООХРАНЕНИЯ АКИМАТА СЕВЕРО-КАЗАХСТАНСКОЙ ОБЛАСТИ"

Вид документа: отчет об исполнении плана развития

Пятилетний период: 2022 - 2026

Планируемый / отчетный период: 2022 год

дата 22.06.2023 № 148-0

Расчеты показателей финансово-хозяйственной деятельности

Пассивы

№ п/п	Наименование показателей					единица измерения	2022			
							Уточнение во 2 полугодии	Отчет (оценка / факт)	Отклонение в % (факта от плана)	
А	Б	В	Г	Д	Е	Ж	6	7	8	
1			Организации			тыс. тенге	932 707,50	870 342,26	93,31	
2	Пассивы	Всего	Дочерних организаций			тыс. тенге				
3			Консолидированные показатели			тыс. тенге				
4	Собственный капитал	Всего	Организации			тыс. тенге	877 457,50	829 040,73	94,48	
5			Дочерних организаций			тыс. тенге				
6			Консолидированные показатели			тыс. тенге				
7	Оплаченный уставный капитал		Организации			тыс. тенге	824 230,50	824 230,50	100,00	
8			Дочерних организаций			тыс. тенге				
9			Консолидированные показатели			тыс. тенге				
10	Эмиссионный доход		Организации			тыс. тенге				
11			Дочерних организаций			тыс. тенге				
12			Консолидированные показатели			тыс. тенге				
13	Резервы (от результата финансово-хозяйственной деятельности и переоценки активов)		Организации			тыс. тенге	51 000,00			
14			Дочерних организаций			тыс. тенге				
15			Консолидированные показатели			тыс. тенге				
16	Нераспределенный доход (непокрытый убыток)		Организации			тыс. тенге	2 227,00	4 810,23	216,00	
17			Дочерних организаций			тыс. тенге				
18			Консолидированные показатели			тыс. тенге				
19	Выкупленные собственные долевые инструменты		Организации			тыс. тенге				
20			Дочерних организаций			тыс. тенге				
21			Консолидированные показатели			тыс. тенге				
22	Обязательства	Всего	Организации			тыс. тенге	55 250,00	41 301,53	74,75	
23			Дочерних организаций			тыс. тенге				
24			Консолидированные показатели			тыс. тенге				
25	Краткосрочная кредиторская задолженность		Всего	Организации		тыс. тенге	55 250,00	41 301,53	74,75	
26				Дочерних организаций			тыс. тенге			
27				Консолидированные показатели			тыс. тенге			
28			в том числе просроченная	Организации			тыс. тенге			
29				Дочерних организаций			тыс. тенге			
30				Консолидированные показатели			тыс. тенге			
31	финансовые		Организации			тыс. тенге				
32			Дочерних организаций			тыс. тенге				
33			Консолидированные показатели			тыс. тенге				
34	по налогам и другим обязательным платежам в бюджет		Организации			тыс. тенге				
35			Дочерних организаций			тыс. тенге				
36			Консолидированные показатели			тыс. тенге				
37	вознаграждения к выплате поставщикам и подрядчикам		Организации			тыс. тенге		5 030,24		
38			Дочерних организаций			тыс. тенге				
39			Консолидированные показатели			тыс. тенге				
40	оплата труда		Организации			тыс. тенге	55 250,00	36 200,31	65,52	
41			Дочерних организаций			тыс. тенге				
42			Консолидированные показатели			тыс. тенге				
43	прочие		Организации			тыс. тенге		70,98		
44			Дочерних организаций			тыс. тенге				
45			Консолидированные показатели			тыс. тенге				
46	Всего		Организации			тыс. тенге				
47			Дочерних организаций			тыс. тенге				
48			Консолидированные показатели			тыс. тенге				
49	Итого		Организации			тыс. тенге				
50			Дочерних организаций			тыс. тенге				

Орган управления: КОММУНАЛЬНОЕ ГОСУДАРСТВЕННОЕ УЧРЕЖДЕНИЕ "УПРАВЛЕНИЕ ЗДРАВООХРАНЕНИЯ АКИМАТА СЕВЕРО-КАЗАХСТАНСКОЙ ОБЛАСТИ" РНН: 481400052328; БИН: 970340001019; Адрес: Казахстан, 150011, Северо-Казакстанская область, Петропавловск г.а., ул. Театральная, д.56 А Контакты: тел: (7152) 46-35-80, факс: (7152) 52-51-46, e-mail: zdrav@sko.kz, веб-сайт: www.zdrav.sko.kz

Наименование организации : КОММУНАЛЬНОЕ ГОСУДАРСТВЕННОЕ ПРЕДПРИЯТИЕ НА ПРАВЕ ХОЗЯЙСТВЕННОГО ВЕДЕНИЯ "ЦЕНТР ПСИХИЧЕСКОГО ЗДОРОВЬЯ" КОММУНАЛЬНОГО ГОСУДАРСТВЕННОГО УЧРЕЖДЕНИЯ "УПРАВЛЕНИЕ ЗДРАВООХРАНЕНИЯ АКИМАТА СЕВЕРО-КАЗАХСТАНСКОЙ ОБЛАСТИ"


Вид документа: отчет об исполнении плана развития
 Пятилетний период: 2022 - 2026
 Планируемый / отчетный период: 2022 год
 дата 22.06.2023 № 148-0

Расчеты показателей финансово-хозяйственной деятельности

Персонал

№ п/п	Наименование показателей						единица измерения	2022						
								Уточнение во 2 полугодии	Отчет (оценка / факт)	Отклонение в % (факта от плана)				
А	Б	В	Г	Д	Е	Ж	З	6	7	8				
1	Численность	Всего		по штату				446,00	454,00	101,79				
2				среднесписочная		человек	426,00	440,00	103,29					
3		работников, занятых в производстве продукции основного производства	Всего		по штату			346,00	354,00	102,31				
4					среднесписочная		человек	326,00	340,00	104,29				
5					состоящих в штате		по штату			346,00	354,00	102,31		
6							среднесписочная		человек	326,00	340,00	104,29		
7							не состоящих в штате		человек					
8					работников, занятых в производстве продукции вспомогательного производства	Всего		по штату			21,00	21,00	100,00	
9								среднесписочная		человек	21,00	21,00	100,00	
10		состоящих в штате		по штату					21,00	21,00	100,00			
11				среднесписочная				человек	21,00	21,00	100,00			
12				не состоящих в штате				человек						
13		административного персонала	Всего					по штату			28,00	28,00	100,00	
14								среднесписочная		человек	28,00	28,00	100,00	
15					состоящих в штате		по штату			28,00	28,00	100,00		
16							среднесписочная		человек	28,00	28,00	100,00		
17							не состоящих в штате		человек					
18					прочих работников	Всего		по штату			51,00	51,00	100,00	
19								среднесписочная		человек	51,00	51,00	100,00	
20		состоящих в штате		по штату					51,00	51,00	100,00			
21				среднесписочная				человек	51,00	51,00	100,00			
22				не состоящих в штате				человек						
23	Оплата труда работников, занятых в производстве продукции основного производства	Всего				тысяч тенге	963 144,00	935 200,56	97,10					
24				основная заработная плата		тысяч тенге	640 048,50	621 267,13	97,07					
25				доплаты, надбавки, премии и другие стимулирующие выплаты, носящие постоянный характер, предусмотренные системой оплаты труда		тысяч тенге	168 304,50	163 412,66	97,09					
26				в том числе	Всего				тысяч тенге	154 791,00	150 520,77	97,24		
27							выплаты, не носящие постоянный характер	в том числе	пособие на оздоровление к оплачиваемому ежегодному трудовому отпуску		тысяч тенге	31 941,00	31 002,79	97,06
28									единовременные поощрительные выплаты		тысяч тенге	122 850,00	119 517,98	97,29
29									прочие		тысяч тенге			
30				Оплата труда работников, занятых в производстве продукции вспомогательного производства	Всего				тысяч тенге	36 855,00	35 850,00	97,27		
31	основная заработная плата		тысяч тенге				21 498,80	20 912,50	97,27					
32	доплаты, надбавки, премии и другие стимулирующие выплаты, носящие постоянный характер, предусмотренные системой оплаты труда		тысяч тенге				7 616,70	7 409,00	97,27					
33	в том числе	Всего							тысяч тенге	7 739,50	7 528,50	97,27		
34							выплаты, не носящие постоянный характер	в том числе	пособие на оздоровление к оплачиваемому ежегодному трудовому отпуску		тысяч тенге	1 351,30	1 314,50	97,28
35									единовременные поощрительные выплаты		тысяч тенге	6 388,20	6 214,00	97,27
36									прочие		тысяч тенге			
37	Оплата труда административно-хозяйственного персонала	Всего				тысяч тенге	141 277,50	139 105,31	98,46					
38				основная заработная плата		тысяч тенге	95 700,20	94 233,15	98,47					
39				доплаты, надбавки, премии и другие стимулирующие выплаты, носящие постоянный характер, предусмотренные системой оплаты труда		тысяч тенге	7 493,80	7 390,32	98,62					
40						тысяч тенге	38 083,50	37 481,84	98,42					

41	в том числе	числе	выплаты, не носящие постоянный характер	в том числе	пособие на оздоровление к оплачиваемому ежегодному трудовому отпуску	тысяч тенге	12 285,00	12 101,22	98,50	
42					единовременные поощрительные выплаты	тысяч тенге	25 798,50	25 380,62	98,38	
43					прочие	тысяч тенге				
44	Оплата труда прочих работников	в том числе	выплаты, не носящие постоянный характер	в том числе	Всего		тысяч тенге	87 223,50	84 845,00	97,27
45					основная заработная плата	тысяч тенге	57 862,30	56 284,50	97,27	
46					доплаты, надбавки, премии и другие стимулирующие выплаты, носящие постоянный характер, предусмотренные системой оплаты труда	тысяч тенге	11 916,50	11 591,50	97,27	
47					Всего		тысяч тенге	17 444,70	16 969,00	97,27
48					пособие на оздоровление к оплачиваемому ежегодному трудовому отпуску	тысяч тенге	2 088,40	2 031,50	97,28	
49					единовременные поощрительные выплаты	тысяч тенге	15 356,30	14 937,50	97,27	
50	прочие		тысяч тенге							
51	ФОТ	по Организации			тысяч тенге	1 228 500,00	1 195 000,87	97,27		
52		работников, занятых в производстве продукции основного производства			тысяч тенге	963 144,00	935 200,56	97,10		
53		работников, занятых в производстве продукции вспомогательного производства			тысяч тенге	36 855,00	35 850,00	97,27		
54		административного персонала			тысяч тенге	141 277,50	139 105,31	98,46		
55		прочих работников			тысяч тенге	87 223,50	84 845,00	97,27		
56	Среднемесячная заработная плата	по Организации			тенге	102 375 000,00	99 583 405,83	97,27		
57		работников, занятых в производстве продукции основного производства			тенге	80 262 000,00	77 933 380,00	97,10		
58		работников, занятых в производстве продукции вспомогательного производства			тенге	3 071 250,00	2 987 500,00	97,27		
59		административного персонала			тенге	11 773 125,00	11 592 109,17	98,46		
60	прочих работников			тенге	7 268 625,00	7 070 416,67	97,27			
61	Средние месячные расходы на оплату труда одного работника	по Организации			тенге	240 316,90	226 325,92	94,18		
62		работников, занятых в производстве продукции основного производства			тенге	246 202,45	229 215,82	93,10		
63		работников, занятых в производстве продукции вспомогательного производства			тенге	146 250,00	142 261,90	97,27		
64		административного персонала			тенге	420 468,75	414 003,90	98,46		
65		прочих работников			тенге	142 522,06	138 635,62	97,27		
66	Показатели труда	Производительность труда на 1-го работника			тысяч тенге	1 069,18	1 029,15	96,26		
67		Коэффициент опережения темпа роста производительности труда по сравнению с темпом роста расходов на оплату труда			десятичная дробь					
68		Относительная экономия (перерасход) оплаты труда			тысяч тенге					
69	Уровень текучести кадров	Всего по Организации			%					
70		в том числе	работников, занятых в производстве продукции основного производства			%	10,00	10,00	100,00	
71			работников, занятых в производстве продукции вспомогательного производства			%				
72			административного персонала			%				
73			прочих работников			%	5,00	5,00	100,00	
74	Вознаграждения членам Совета директоров (наблюдательного совета)				тысяч тенге					
75	Повышение квалификации	Всего			человек	14,00	14,00	100,00		
76		в том числе	работников, занятых в производстве продукции основного производства			человек	10,00	10,00	100,00	
77			работников, занятых в производстве продукции вспомогательного производства			человек				
78			административного персонала			человек				
79			прочих работников			человек	4,00	4,00	100,00	
80	Создание новых рабочих мест	Всего			единиц					
81		в том числе	работников, занятых в производстве продукции основного производства			единиц				
82			работников, занятых в производстве продукции вспомогательного производства			единиц				
83			административного персонала			единиц				
84	прочих работников			единиц						
85	Оптимизация рабочих мест	Всего			единиц					
86		в том числе	работников, занятых в производстве продукции основного производства			единиц				
87			работников, занятых в производстве продукции вспомогательного производства			единиц				
88			административного персонала			единиц				
89	прочих работников			единиц						
90	Социальная программа				Всего в стоимостном выражении	тысяч тенге				



 Директор *Бисенбаев Д.М.*

 П.р. Бухгалтер *Земченко М.П.*

Орган управления: КОММУНАЛЬНОЕ ГОСУДАРСТВЕННОЕ УЧРЕЖДЕНИЕ "УПРАВЛЕНИЕ ЗДРАВООХРАНЕНИЯ АКИМАТА СЕВЕРО-КАЗАХСТАНСКОЙ ОБЛАСТИ" РНН: 481400052328; БИН: 970340001019; Адрес: Казахстан, 150011, Северо-Казахстанская область, Петропавловск г.а., ул. Театральная, д.56 А Контакты: тел: (7152) 46-35-80, факс: (7152) 52-51-46, e-mail: zdrav@sko.kz, веб-сайт: www.zdrav.sko.kz

Наименование организации: КОММУНАЛЬНОЕ ГОСУДАРСТВЕННОЕ ПРЕДПРИЯТИЕ НА ПРАВЕ ХОЗЯЙСТВЕННОГО ВЕДЕНИЯ "ЦЕНТР ПСИХИЧЕСКОГО ЗДОРОВЬЯ" КОММУНАЛЬНОГО ГОСУДАРСТВЕННОГО УЧРЕЖДЕНИЯ "УПРАВЛЕНИЕ ЗДРАВООХРАНЕНИЯ АКИМАТА СЕВЕРО-КАЗАХСТАНСКОЙ ОБЛАСТИ"

Вид документа: отчет об исполнении плана развития

Пятилетний период: 2022 - 2026

Планируемый / отчетный период: 2022 год

дата 22.06.2023 № 148-0

Расчеты показателей финансово-хозяйственной деятельности

Доходы по источникам признания

Наименование показателей (товар, услуга, работа)		единица измерения	2022			
			Уточнение во 2 полугодии	Отчет (оценка / факт)	Отклонение в % (факта от плана)	
I		2	5	6	7	
Доходы, всего		тыс. тенге	1 916 652,40	1 924 666,26	100,42	
Реализация продукции (товара, услуги, работы)	Всего	тыс. тенге	1 854 890,60	1 856 729,84	100,10	
	по государственному заданию	Всего, в том числе	тыс. тенге			
		государственным органам	Всего:	тыс. тенге		
		республиканского уровня, в том числе:	тыс. тенге			
	местного уровня, в том числе:	тыс. тенге				
	Медицинская помощь больным	тыс. тенге				
	государственным учреждениям, не	Всего, в том числе	тыс. тенге			
	субъектам квазигосударственного сектора, за исключением государственного задания	Всего, в том числе	тыс. тенге	1 798 890,60	1 798 891,00	100,00
			тыс. тенге	1 798 890,60	1 798 891,00	100,00
	юридическим лицам, за исключением государственного задания, государственного учреждения и субъекта квазигосударственного сектора	Всего, в том числе	тыс. тенге	13 000,00	13 881,32	106,78
		ID@2147481233 - ?	тыс. тенге			
		ID@2147466350 - ?	тыс. тенге			
		Медицинская помощь больным	тыс. тенге	13 000,00	13 881,32	106,78
		Всего, в том числе	тыс. тенге	43 000,00	43 957,52	102,23
	физическим лицам	ID@2147481233 - ?	тыс. тенге			
ID@2147466350 - ?		тыс. тенге				
Медицинская помощь больным		тыс. тенге	43 000,00	43 957,52	102,23	
Доходы, связанные со страховой	Всего, в том числе	тыс. тенге				
Доходы в виде вознаграждений	Всего	тыс. тенге				
	в том числе	по корреспондентским и текущим счетам	тыс. тенге			
		по размещенным вкладам	тыс. тенге			
		по предоставленным кредитам и оказанной временной финансовой помощи	тыс. тенге			
прочие доходы, связанные с получением вознаграждения	Всего, в том числе	тыс. тенге				
Доходы по дивидендам	Всего	тыс. тенге				
в том числе	дочерних организаций	тыс. тенге				
	прочие дивиденды	тыс. тенге				
Доходы от безвозмездно полученных активов	Всего	тыс. тенге	4 777,00	2 719,27	56,92	
	в том числе	субсидии из республиканского бюджета	Всего, в том числе	тыс. тенге		
		субсидии из местного бюджета	Всего, в том числе	тыс. тенге		
		капитальный ремонт	тыс. тенге			
		за счет целевых трансфертов на развитие целевые текущие трансферты	Всего, в том числе	тыс. тенге		
		на капитальные затраты и материально-техническое оснащение из республиканского бюджета	Всего, в том числе	тыс. тенге		
		на капитальные затраты и материально-техническое оснащение из местного бюджета	Всего, в том числе	тыс. тенге		
	в связи с передачей/получением имущества	Всего, в том числе	тыс. тенге	4 777,00	2 719,27	56,92
			тыс. тенге			
		безвозмездно полученные медикаменты и ТМЦ	тыс. тенге	1 977,00	2 719,27	137,55
		тыс. тенге	2 800,00			
Доходы от выбытия активов	Всего	тыс. тенге				
	в том числе	нематериальных активов	тыс. тенге			
основных средств	тыс. тенге					
Доходы от операционной аренды	Всего	тыс. тенге	2 955,00			
	в том числе	зданий и сооружений	тыс. тенге	2 955,00		
		помещений	тыс. тенге			
		оборудования	тыс. тенге			
прочих активов	тыс. тенге					
Доходы по курсовой разнице		тыс. тенге				
Всего		тыс. тенге	54 029,80	65 217,15	120,71	
от прекращаемой деятельности		тыс. тенге				

Прочие доходы

в том
числе

на реализацию проектов за счет безвозмездных средств, полученных от иных источников	тыс. тенге			
до договорам поставки неустойки	тыс. тенге	420,00	421,78	100,42
обмен медикаментами	тыс. тенге	300,00		
приход с забаланса	тыс. тенге	53 309,80	64 795,37	121,54

Директор *Бейсенбаев Д.И.*
П.И. Ибрагимов *Зенченко А.П.*



Орган управления: КОММУНАЛЬНОЕ ГОСУДАРСТВЕННОЕ УЧРЕЖДЕНИЕ "УПРАВЛЕНИЕ ЗДРАВООХРАНЕНИЯ АКИМАТА СЕВЕРО-КАЗАХСТАНСКОЙ ОБЛАСТИ" РНН: 481400052328; БИН: 970340001019; Адрес: Казахстан, 150011, Северо-Казахстанская область, Петропавловск г.а., ул. Театральная, д.56 А Контакты: тел: (7152) 46-35-80, факс: (7152) 52-51-
 Наименование организации : КОММУНАЛЬНОЕ ГОСУДАРСТВЕННОЕ ПРЕДПРИЯТИЕ НА ПРАВЕ ХОЗЯЙСТВЕННОГО ВЕДЕНИЯ "ЦЕНТР ПСИХИЧЕСКОГО ЗДОРОВЬЯ" КОММУНАЛЬНОГО ГОСУДАРСТВЕННОГО УЧРЕЖДЕНИЯ

Вид документа: отчет об исполнении плана развития

Пятилетний период: 2022 - 2026

Планируемый / отчетный период: 2022 год

дата 22.06.2023 № 148-0

Расчеты показателей финансово-хозяйственной деятельности

Поступление и выбытие денежных средств

Наименование показателей (товар, услуга, работа)		2022			
		Уточнение во 2 полугодии	Отчет (оценка / факт)	Отклонение в % (факта от плана)	
1		5	6	7	
Сальдо на начало денежных средств, всего		92 709,10	92 709,07	100,00	
I. Поступление денежных средств, всего		1 854 890,60	1 853 088,21	99,90	
по отношениям, связанным с реализацией продукции (товара, услуги, работы)	Всего	1 854 890,60	1 849 258,31	99,70	
	по государственному заданию	Всего, в том числе			
		государственным органам	республиканского уровня, в том числе:		
		государственным учреждениям, не являющихся	Всего, в том числе		
	в том числе субъектам квазигосударственного сектора, за исключением государственного задания	Всего, в том числе	1 798 890,60	1 791 729,40	99,60
			1 798 890,60	1 791 729,40	99,60
	юридическим лицам, за исключением государственного задания, государственного органа, государственного учреждения и субъекта квазигосударственного сектора	Всего, в том числе	13 000,00	16 521,48	127,09
			13 000,00	16 521,48	127,09
физическим лицам	Всего, в том числе	43 000,00	41 007,43	95,37	
		43 000,00	41 007,43	95,37	
Поступления денежных средств, связанных со страховой (перестраховочной) деятельностью, всего	Всего, в том числе				
Поступления денежных средств по вознаграждениям	Всего				
	в том числе	по корреспондентским и текущим счетам			
		по размещенным вкладам			
		по предоставленным кредитам и оказанной временной финансовой помощи			
	прочие поступления денежных средств, связанные с	Всего, в том числе			
Поступления денежных средств по дивидендам	Всего				
	в том числе	дочерних организаций			
	прочие дивиденды				
Поступления денежных средств безвозмездно на приобретение активов	Всего				
	в том числе	субсидии из республиканского бюджета	Всего, в том числе		
		субсидии из местного бюджета	Всего, в том числе		
		на капитальные, операционные затраты и материально-техническое оснащение из местного бюджета	Всего, в том числе		
		на приобретение имущества	капитальный ремонт	Всего, в том числе	
Поступления денег от выбытия активов	Всего				
	в том числе	нематериальных активов			
	основных средств				
Поступление денег от операционной аренды	Всего				
	в том числе	зданий и сооружений			
		помещений оборудования			
	прочих активов				
Поступление авансы,	Всего				
Поступления денежных средств от эмиссии акций и других финансовых инструментов					
Получение займов					
Поступления денежных средств в рамках обеспечений и гарантий					
Реализация долевых инструментов других организаций (кроме дочерних) и долей участия в совместном предпринимательстве					
Реализация финансовых активов (кроме дочерних)					
Реализация долговых инструментов других организаций					
Возмещение при потере контроля над дочерними организациями					
Изъятие денежных вкладов					
Реализация прочих финансовых активов					
Фьючерсные и форвардные контракты, опционы и свопы					
Поступления транзитных денежных средств по	Всего				
	в том числе	Стипендии			
		Социальные выплаты			
Прочие денежные	Всего		3 829,90		
	в том числе	от прекращаемой деятельности			

поступления	числе	на реализацию проектов за счет безвозмездных средств, полученных от иных источников возвраты денежных средств на расчетный счет предприятия		3 829,90	
2. Выбытие денежных средств, всего			1 929 599,70	1 932 090,75	100,13
Выбытие денежных средств на оплату поставщикам за товары, работы и услуги			591 886,70	596 673,03	100,81
Авансы, выданные поставщикам товаров и услуг					
Выплаты по оплате труда			1 211 553,00	1 208 678,75	99,76
Выплата вознаграждения					
Выплаты собственникам по акциям (АО)/долям (ТОО)/ части чистого дохода (для ГП)					
Выплаты по договорам страхования					
Налоги и отчисления	Всего		111 883,00	111 969,51	100,08
	в том числе	Социальный налог	66 002,00	65 006,54	98,49
		Социальные отчисления	29 481,50	30 377,13	103,04
		ОСМС	16 399,50	16 585,84	101,14
Сборы и платежи	Всего, в том числе		1 202,00	1 696,58	141,15
	налог на транспорт, имущество, землю, госпошлина		1 202,00	1 696,58	141,15
Размещение	Всего, в том числе				
Выбытие денежных средств, полученных безвозмездно на приобретение активов	Всего				
	в том числе	субсидии из республиканского бюджета	Всего, в том числе		
		субсидии из местного бюджета	Всего, в том числе		
	на капитальные, операционные затраты и материально-техническое оснащение из местного бюджета	на капитальные, операционные затраты и материально-техническое оснащение из местного бюджета	Всего, в том числе		
		капитальный ремонт	Всего, в том числе		
	на приобретение имущества	Всего, в том числе			
Приобретение активов	Всего		13 075,00	13 072,88	99,98
	в том числе	основные средства	13 075,00	13 072,88	99,98
Приобретение долевых инструментов	Всего				
	в том числе	других организаций (кроме дочерних) и долей участия в совместном предпринимательстве финансовых активов (кроме дочерних)			
Выбытие транзитных денежных средств, полученных по	Всего				
	в том числе	Стипендии Социальные выплаты			
Приобретение контроля над дочерними организациями					
Приобретение долговых инструментов других организаций					
Приобретение контроля над дочерними организациями					
Размещение денежных вкладов					
Предоставление займов					
Фьючерсные и форвардные контракты, опционы и свопы					
Инвестиции в ассоциированные и дочерние организации					
Погашение займов					
Прочие выплаты и	Всего, в том числе				
Сальдо на конец денежных средств, всего			18 000,00	13 706,53	76,15

Директор
В. Бу...


Турсунбаев Д.И.
Варченко И.И.

Орган управления: КОММУНАЛЬНОЕ ГОСУДАРСТВЕННОЕ УЧРЕЖДЕНИЕ "УПРАВЛЕНИЕ ЗДРАВООХРАНЕНИЯ АКИМАТА СЕВЕРО-КАЗАХСТАНСКОЙ ОБЛАСТИ" РНН: 481400052328; БИН: 970340001019; Адрес: Казахстан, 150011, Северо-Казахстанская область, Петропавловск г.а., ул. Театральная, д.56 А Контакты: тел: (7152) 46-35-80, факс: (7152) 52-51-46, e-mail: zdrav@sko.kz, веб-сайт: www.zdrav.sko.kz

Наименование организации: КОММУНАЛЬНОЕ ГОСУДАРСТВЕННОЕ ПРЕДПРИЯТИЕ НА ПРАВЕ ХОЗЯЙСТВЕННОГО ВЕДЕНИЯ "ЦЕНТР ПСИХИЧЕСКОГО ЗДОРОВЬЯ" КОММУНАЛЬНОГО ГОСУДАРСТВЕННОГО УЧРЕЖДЕНИЯ "УПРАВЛЕНИЕ ЗДРАВООХРАНЕНИЯ АКИМАТА СЕВЕРО-КАЗАХСТАНСКОЙ ОБЛАСТИ"

Вид документа: отчет об исполнении плана развития

Пятилетний период: 2022 - 2026

Планируемый / отчетный период: 2022 год

дата 22.06.2023 № 148-0

Расчеты показателей финансово-хозяйственной деятельности

Приобретение инвестиций, товаров, работ и услуг

Наименование проекта	Источник финансирования	Наименование планируемых к приобретению (созданию) активов	Всего стоимост, тысяч тенге	Краткая техническая характеристика	2022		
					Уточнение во 2 полугодии	Отчет (оценка / факт)	Отклонение с % (факта от плана)
Приобретение основных средств (за исключением основных средств, участвующих в инвестиционных проектах и программах):					13 074,50	13 074,58	100,00
Основные средства	в том числе:						
	за счет собственных средств	обогреватель	X	Количество секций:7; Площадь помещения, кв.м. 10-15; Габариты устройства (ВхШхГ).	380,00	380,00	100,00
	за счет собственных средств	тепловая завеса	X	Количество режимов работы 3; Макс производительность, куб. м/ч:600; Термостат;			
	за счет собственных средств	микроволновая печь	X	Печь микроволновая 20л 700Вт	73,90	73,90	100,00
	за счет собственных средств	пылесос	X	Пылесос (со стаканом) 1600Вт	79,00	79,00	100,00
	за счет собственных средств	диски для овощерезки	X	Диск "Соломка" (диаметр отверстий - 8 мм.) Для овощерезки Robot Coupe CL20. Диск			
	за счет собственных средств	веб камера	X	logitech HD webcam Prostream	31,20	31,20	100,00
	за счет собственных средств	Насос	X	100WQ65-22-7.5			
	за счет собственных средств	Радиотелефон	X	PANASONIC KX TG 8811 CAM	86,70	86,73	100,03
	за счет собственных средств	Машинка стиральная	X	BEKO WRS55P1 BW	137,00	137,00	100,00
	за счет собственных средств	Весы медицинские	X	ВЭМ-150			
	за счет собственных средств	Весы электронные настольные	X	для пищеблока			
	за счет собственных средств	Весы элетронные	X	настольные, до 100 кг на пищеблок			
	за счет собственных средств	Машинка стиральная	X	НОПЛ			
	за счет собственных средств	Леса малярные	X	для работ на высоте			
	за счет собственных средств	Рециркулятор настенный	X	настенный передвижной			
	за счет собственных средств	Оборудование медицинское	X				
	за счет собственных средств	Титан нагреватель	X	для нагрева воды	1 085,00	1 085,00	100,00
	за счет собственных средств	Кулер	X	для воды	70,00	70,00	100,00
	за счет собственных средств	Блендер	X	для измельчения продуктов	55,00	55,00	100,00
	за счет собственных средств	Микшерный пульт	X	M-ASLA PMX модель 402 цвет синий	78,00	78,00	100,00
	за счет собственных средств	Акустическая система	X	модель G12	160,00	160,00	100,00
	за счет собственных средств	Телевизор ЖК	X	Самсунг UE32T4500черный	121,00	121,00	100,00
	за счет собственных средств	Триммер бензиновый в комплекте	X	8 литров масла марка PIT			
	за счет собственных средств	Микрофон	X	MT 304 VIC Tripod			
	за счет собственных средств	Ковер	X	300*400	65,00	65,00	100,00
				X			
	за счет собственных средств	Стерилизатор паровой	X	ГКа-100-ПЗ			
	за счет собственных средств	Аквастилизатор	X	ООО ПФ Ливам модель АЭ15			
	за счет собственных средств	Камера дезинфекционная	X	ПАО ВФЭ-2-0,9			
Основные средства	в том числе:						
	за счет собственных средств	холодильник	X	Общий объем, л 200 - 299; Класс энергопотребления: А; Общий объем, л 280,			
	за счет собственных средств	облучатель	X	ОБН-2х*30			
	за счет собственных средств	кондиционер	X	Тип - настенная сплит - система. Площадь помещения, кв.м. 36-38. Класс	2 800,00	2 800,00	100,00
			X				
	в том числе:						
	за счет собственных средств	многофункциональное устройство	X	Устройство многофункциональное 3 в 1 (принтер, сканер, копир). Торговая марка	185,00	185,00	100,00
	за счет собственных средств	ноутбук	X	Ноутбук Lenovo IP330, 15,6 FHD, Core i5, 8250U/8Gb/1 TB/ Radeon 530 2Gb/Dos	1 101,60	1 101,55	100,00

Основные средства	за счет собственных средств	системный блок	X	Жесткий диск HDD 1 Тб, TOSHIBA, P300 SATA 6 Gb/S 7200 rpm 64 Mb 3.5	2 225,00	2 225,00	100,00
	за счет собственных средств	источник бесперебойного питания	X	Источник бесперебойного питания (UPS), SVC, V-600-F, диапазон работы AVR 165-			
	за счет собственных средств	монитор	X	диаг22	1 031,40	1 031,40	100,00
	за счет собственных средств	маршрутизатор	X	TP-Link	23,00	23,00	100,00
				X			
			X				
Государственная символика	в том числе:						
	за счет собственных средств	Государственная символика	X	Герб Республики Казахстан, размер 500мм, на латинице, цвет-золото			
Мебель	в том числе:						
	за счет собственных средств	Трибуна, стол	X	в зал заседаний комплект набор мебели	1 131,10	1 131,20	100,01
	за счет собственных средств	Кресло офисное	X	Высота спинки: 780 мм, ширина 620 мм глубина 570 мм регулировка высоты посадки, угол	1 030,00	1 030,00	100,00
				X			
	за счет собственных средств	Шкаф архивный	X	деревянный 4 ящика длина шкафа 1000 мм высота 300 мм ширина 300 мм высота ящика	134,40	134,40	100,00
	за счет собственных средств	Шкаф стеллаж архивный	X	деревянный высота 2000 мм ширина 300 мм материал ЛДСП	571,20	571,20	100,00
	за счет собственных средств	Стул офисный	X	гобелен обивка	420,00	420,00	100,00
	в том числе:						
			X				
Приобретение нематериальных активов:							
в том числе:							
			X				
Приобретение биологических активов:							
Приобретение запасов:					310 300,00	283 945,49	91,51
	в том числе:						
	за счет собственных средств	хозяйственные товары	X		40 000,00	41 068,38	102,67
	за счет собственных средств	мягкий инвентарь	X		11 000,00	10 640,48	96,73
	за счет собственных средств	моющие и чистящие средства	X		7 000,00	6 893,40	98,48
	за счет собственных средств	продукты питания	X		140 000,00	136 069,51	97,19
	за счет собственных средств	лекарства и средства медицинского назначения	X		90 000,00	65 340,65	72,60
	за счет собственных средств	запасные части	X		300,00	108,30	36,10
	за счет собственных средств	ГСМ и масла	X		12 000,00	14 300,62	119,17
	за счет собственных средств	канцелярские товары	X		9 000,00	8 534,65	94,83
	за счет собственных средств	комплектующие	X		1 000,00	989,50	98,95
			X				
Приобретение работ и услуг:					327 582,00	290 617,02	88,72
	в том числе:						
услуги	за счет собственных средств	обследование земельного участка, акт на право	X		20,00		
	за счет собственных средств	чистка ковровых изделий	X		600,00	559,90	93,32
	за счет собственных средств	изготовление бланочной продукции	X		600,00	1 008,00	168,00
	за счет собственных средств	изготовление штампов	X		100,00	18,50	18,50
	за счет собственных средств	вывоз крупногабаритного мусора	X		150,00		
	за счет собственных средств	вывоз снега	X		150,00		
	за счет собственных средств	возмещение поликлиникам за услуги приема специалистов в	X	соисполнение	42 000,00	44 905,66	106,92
	за счет собственных средств	землеустроительные работы и земельно кадастровые работы	X		70,00	53,70	76,71
				X			
	в том числе:						
	за счет собственных средств	услуги по проведению аудита	X		300,00	300,00	100,00
	за счет собственных средств	стирка белья	X		17 000,00	17 062,79	100,37
	за счет собственных средств	вывоз мусора	X		3 000,00	1 754,77	58,49
	за счет собственных средств	обслуживание видеонаблюдения	X		1 458,00	272,14	18,67
	за счет собственных средств	охрана	X		51 000,00	46 172,48	90,53
	за счет собственных средств	мониторинг автотранспортных средств	X		50,00	27,00	54,00
	за счет собственных средств	аренда лаборатории	X		100,00	6,72	6,72
	за счет собственных средств	утилизация	X		600,00	456,46	76,08

услуги

за счет собственных средств	оценка тех состояния оборудования	X		200,00	153,14	76,57
за счет собственных средств	заправка картриджа	X		700,00	560,00	80,00
за счет собственных средств	разведение спирта	X		50,00	34,04	68,08
за счет собственных средств	медосмотр персонала	X		4 600,00	6 892,46	149,84
за счет собственных средств	тревожная кнопка	X		600,00	248,40	41,40
за счет собственных средств	программное обеспечение	X	Мис параграф ,РЦРЗ	8 500,00	6 046,88	71,14
за счет собственных средств	специализация персонала	X		500,00	549,12	109,82
за счет собственных средств	поверка	X		1 458,00	1 302,56	89,34
за счет собственных средств	доступ к информационным ресурсам	X	Актуалис ГЗ и медицина	330,00	296,40	89,82
за счет собственных средств	услуги больниц, анализы, консультации	X		11 000,00	3 677,90	33,44
за счет собственных средств	дератизация ,дезинсекция	X		1 700,00	1 402,67	82,51
за счет собственных средств	техподдержка точки ЭСМО	X		100,00	31,32	31,32
за счет собственных средств	производственный контроль	X	смывы пищеблок	1 400,00	1 514,41	108,17
за счет собственных средств	подготовка годового отчета по экологии	X		300,00	350,00	116,67
за счет собственных средств	услуги водоснабжения	X		28 000,00	25 804,93	92,16
за счет собственных средств	услуги электроснабжения	X		25 000,00	23 153,58	92,61
за счет собственных средств	услуги по отоплению	X		35 000,00	34 033,81	97,24
за счет собственных средств	страхование автомашин	X		100,00	315,07	315,07
за счет собственных средств	страхование сотрудников	X		1 700,00	1 648,27	96,96
за счет собственных средств	техосмотр автомашин	X		100,00	46,00	46,00
за счет собственных средств	обслуживание кондиционеров	X		700,00	570,00	81,43
за счет собственных средств	обслуживание пожарной сигнализации	X		1 458,00	1 735,15	119,01
за счет собственных средств	обработка матрасов	X		900,00	491,67	54,63
за счет собственных средств	услуги СЭС	X		3 700,00	3 163,19	85,49
за счет собственных средств	хостинг для сайта	X		35,00	35,00	100,00
за счет собственных средств	услуги клинических лабораторий	X		1 200,00		
за счет собственных средств	услуги телекоммуникационные(интернет)	X		7 400,00	7 333,33	99,10
за счет собственных средств	услуги телефонной связи	X		1 458,00	2 207,85	151,43
за счет собственных средств	проведение тех минимума водителей, оператор стер. машин	X		50,00		
за счет собственных средств	обучение персонала санитарный минимум	X		200,00		
за счет собственных средств	1С бухгалтерия ,параграф	X		900,00		
за счет собственных средств	услуги по проведению экологического контроля	X		300,00	350,00	116,67
за счет собственных средств	услуги по проведению балансировки колес	X		50,00		
за счет собственных средств	диагностика автотранспорта	X		50,00	50,00	100,00
за счет собственных средств	услуги по шиномонтажу	X		200,00	122,60	61,30
за счет собственных средств	тех поддержка терминала	X		50,00	72,50	145,00
за счет собственных средств	услуги по подаче питьевой воды	X		50,00	1,80	3,60
за счет собственных средств	аренда почтового ящика	X		12,00		
за счет собственных средств	энергия тепловая в горячей воде	X	Сапронат	28 000,00	24 165,44	86,31
за счет собственных средств	услуги по экспертизе /анализу/проверке документов	X	огнезащитная обработка экспертиза	300,00	540,18	180,06
за счет собственных средств	услуги по освидетельствованию противопожарного инвентаря	X		380,00	144,00	37,89
за счет собственных средств	услуги по обслуживанию световых конструкций/светодиодных	X				
за счет собственных средств	сопровождение и поддержка информационной системы РНБ и	X		2 688,00	1 238,40	46,07
за счет собственных средств	технический контроль осмотр транспортных средств	X		1 458,00	46,00	3,16
за счет собственных средств	услуги по огнезащитному предохранению древесины	X				
услуги	в том числе:					
за счет собственных средств	аттестация электротехнического персонала	X		45,00		
	в том числе:					

услуги	за счет собственных средств	изготовление жалюзи	X		500,00	341,50	68,30
	за счет собственных средств	изготовление окон,отделка откосов	X		7 000,00	6 966,40	99,52
	за счет собственных средств	изготовление стендов	X		680,00	680,00	100,00
	за счет собственных средств	диагностика/экспертиза осмотр оборудования	X	алкотестер	250,00		
	за счет собственных средств	услуги по подготовке информационных материалов и	X		150,00		
	за счет собственных средств	электроизмерительные работы	X				
				X			
работы	в том числе:						
	за счет собственных средств	работы по проведению экспертизы испытаний	X		1 200,00	1 081,39	90,12
	за счет собственных средств	огнезащитная обработка деревянных конструкций	X		1 200,00	1 150,91	95,91
	за счет собственных средств	ремонт автотранспорта	X		1 458,00	1 458,00	100,00
	за счет собственных средств	ремонт оргтехники	X		800,00	1 247,85	155,98
	за счет собственных средств	ремонт бытового оборудования	X		1 500,00	1 814,34	120,96
	за счет собственных средств	ремонт дверей кабеля	X				
	за счет собственных средств	ремонт системы водоснабжения	X		300,00	358,40	119,47
	за счет собственных средств	установка монтаж оборудования приборов учета	X		80,00		
	за счет собственных средств	установка кондиционеров	X		200,00	267,86	133,93
	за счет собственных средств	установка систем видеонаблюдения	X		500,00	138,32	27,66
	за счет собственных средств	монтаж пожарной сигнализации	X		1 200,00	1 081,39	90,12
	за счет собственных средств	электромонтажные работы	X		1 200,00	882,00	73,50
	за счет собственных средств	ремонт медицинского оборудования	X		1 484,00	1 297,00	87,40
	за счет собственных средств	опрессовка системы отопления	X		300,00	292,32	97,44
	за счет собственных средств	перезарядка огнетушителей	X		360,00	360,00	100,00
	за счет собственных средств	техническое обследование объектов недвижимого имущества	X		900,00	458,00	50,89
	за счет собственных средств	разработка ПСД и сметной документации	X				
	за счет собственных средств	работы по монтажу системы вентиляции	X				
	за счет собственных средств	работы по ремонту/модернизации системы видеонаблюдения и	X				
	за счет собственных средств	работы по установке (монтажу) дверей	X		300,00	249,00	83,00
	за счет собственных средств	работы по установке(монтажу) рекламных(информационных)	X		250,00	250,00	100,00
	за счет собственных средств	ремонт реконструкция местных теплопроводных/отопительных	X		250,00		
	за счет собственных средств	ремонт модернизация климатического оборудования и	X		200,00		
	за счет собственных средств	пусконаладочные работы	X				
	за счет собственных средств	ремонт бытового оборудования	X		100,00	100,00	100,00
	за счет собственных средств	техническое обслуживание транспорта	X		1 500,00	878,15	58,54
	за счет собственных средств	работы по ремонту электрического и эл.распределительного	X		1 000,00	882,00	88,20
	за счет собственных средств	работы по изготовлению и установке баннеров	X		200,00	200,00	100,00
	за счет собственных средств	работы по ремонту холодильной камеры	X	пищеблок переустановка			
	за счет собственных средств	работы по установке насоса	X	НОПЛ			
	за счет собственных средств	работы по бронированию стеклопакетов ударочной пленкой	X		500,00		
	за счет собственных средств	электромонтажные работы	X		1 500,00	687,50	45,83
	за счет собственных средств	работы малярные	X		4 500,00	4 368,50	97,08
	за счет собственных средств	установка домофона	X		200,00		
	за счет собственных средств	расходы основного производства	X		5 500,00		
	за счет собственных средств	услуги графических дизайнеров	X		200,00	200,00	100,00
	за счет собственных средств	покраска здания	X				
	за счет собственных средств	"Услуги по техническому обслуживанию противопожарных"	X				



Директор:

Ташкент шаҳар ҳокимияти ҳокимлиги

Э.С. Зенченко И.Р.

Орган управления: КОММУНАЛЬНОЕ ГОСУДАРСТВЕННОЕ УЧРЕЖДЕНИЕ "УПРАВЛЕНИЕ ЗДРАВООХРАНЕНИЯ АКИМАТА СЕВЕРО-КАЗАХСТАНСКОЙ ОБЛАСТИ"
 РНН: 481400052328; БИН: 970340001019; Адрес: Казахстан, 150011, Северо-Казахстанская область, Петропавловск г.а., ул. Театральная, д.56 А Контакты: тел: (7152) 46-35-80, факс: (7152) 52-51-46, e-mail: zdrav@sko.kz, веб-сайт: www.zdrav.sko.kz

Наименование организации : КОММУНАЛЬНОЕ ГОСУДАРСТВЕННОЕ ПРЕДПРИЯТИЕ НА ПРАВЕ ХОЗЯЙСТВЕННОГО ВЕДЕНИЯ "ЦЕНТР ПСИХИЧЕСКОГО ЗДОРОВЬЯ" КОММУНАЛЬНОГО ГОСУДАРСТВЕННОГО УЧРЕЖДЕНИЯ "УПРАВЛЕНИЕ ЗДРАВООХРАНЕНИЯ АКИМАТА СЕВЕРО-КАЗАХСТАНСКОЙ ОБЛАСТИ"

Вид документа: отчет об исполнении плана развития

Пятилетний период: 2022 - 2026

Планируемый / отчетный период: 2022 год

дата 22.06.2023 № 148-0

Расчеты показателей финансово-хозяйственной деятельности

План основного производства

Наименование показателей и продукта		единица измерения	2022						
			Уточнение во 2 полугодии		Отчет (оценка / факт)		Отклонение в % (факта от плана)		
			количество	расходы, тыс. тенге	количество	расходы, тыс. тенге	количество	расходы, тыс. тенге	
1	2	7	8	9	10	11	12		
Незавершенное производство на начало периода	Всего	X	X			X		X	
	в том числе:								
	Медицинская помощь больным психическими заболеваниями, больным алкоголизмом, наркоманией и токсикоманией	человек							
Производство/оказание услуг/выполнение работ	Всего	X	X	1 737 597,00	X	1 742 971,78	X	100,31	
	<i>себестоимость реализованного продукта</i>			1 737 597,00		1 742 971,78			
	в том числе:								
	Медицинская помощь больным психическими заболеваниями, больным алкоголизмом, наркоманией и токсикоманией	с учетом незавершенного производства, в том числе: человек	12 778,00	1 737 597,00	12 858,00	1 742 971,78	100,63	100,31	
	себестоимость произведенного продукта готового к остатку готового продукта		12 778,00	1 737 597,00	12 858,00	1 742 971,78	100,63	100,31	
	себестоимость реализованного продукта		12 778,00	1 737 597,00	12 858,00	1 742 971,78	100,63	100,31	
Незавершенное производство на конец периода	Всего	X	X			X		X	
	в том числе:								
	Медицинская помощь больным психическими заболеваниями, больным алкоголизмом, наркоманией и токсикоманией	человек							

Директор
 № 148-0


Байсенов Д.И.
 Венченко М.П.

Орган управления: КОММУНАЛЬНОЕ ГОСУДАРСТВЕННОЕ УЧРЕЖДЕНИЕ "УПРАВЛЕНИЕ ЗДРАВООХРАНЕНИЯ АКИМАТА СЕВЕРО-КАЗАХСТАНСКОЙ ОБЛАСТИ" РНН: 481400052328; БИН: 970340001019; Адрес: Казахстан, 150011, Северо-Казахстанская область, Петропавловск г.а., ул. Театральная, д.56 А Контакты: тел: (7152) 46-35-80, факс: (7152) 52-51-46, e-mail: zdrav@sko.kz, веб-сайт: www.zdrav.sko.kz

Наименование организации : КОММУНАЛЬНОЕ ГОСУДАРСТВЕННОЕ ПРЕДПРИЯТИЕ НА ПРАВЕ ХОЗЯЙСТВЕННОГО ВЕДЕНИЯ "ЦЕНТР ПСИХИЧЕСКОГО ЗДОРОВЬЯ" КОММУНАЛЬНОГО ГОСУДАРСТВЕННОГО УЧРЕЖДЕНИЯ "УПРАВЛЕНИЕ ЗДРАВООХРАНЕНИЯ АКИМАТА СЕВЕРО-КАЗАХСТАНСКОЙ ОБЛАСТИ"

Вид документа: отчет об исполнении плана развития

Пятилетний период: 2022 - 2026

Планируемый / отчетный период: 2022 год

дата 22.06.2023 № 148-0

Расчеты показателей финансово-хозяйственной деятельности

Расходы основного производства с учетом накладных расходов и расходов на вспомогательное

Наименование показателей		2022			
		Уточнение во 2 полугодии	Отчет (оценка / факт)	Отклонение в % (факта от плана)	
I		4	5	6	
Расходы по основному производству (с учетом незавершенного производства), всего		1 737 597,00	1 742 971,78	100,31	
в том числе:					
Медицинская помощь больным психическими	всего	1 737 597,00	1 742 971,78	100,31	
Запасы	Всего	254 798,50	275 196,10	108,01	
	в том числе	сырье и материалы	31 000,00	39 791,43	128,36
		горюче-смазочные материалы	10 900,00	11 106,96	101,90
		запасные части	108,30	108,30	100,00
		мягкий инвентарь	4 617,90	6 299,10	136,41
		продукты питания	131 000,00	136 503,00	104,20
		медикаменты	68 885,20	73 170,41	106,22
		комплектующие	237,10	220,40	92,96
		канцелярские товары	3 200,00	3 150,00	98,44
		моющие	4 850,00	4 846,50	99,93
Оплата труда работников	Всего	963 144,00	935 200,56	97,10	
	в том числе	состоящих в штате	963 144,00	935 200,56	97,10
		не состоящих в штате			
	Всего	150 366,00	165 142,27	109,83	
		коммунальные расходы			
		услуги связи	4 608,00	4 497,02	97,59
		банковские услуги			
		охранные услуги	41 800,00	46 420,88	111,05
		чистка ковровых изделий	200,00	683,90	341,95
		изготовление бланочной продукции	500,00	556,40	111,28
		изготовление штампов	100,00	18,50	18,50
		вывоз крупногабаритного мусора			
		вывоз снега			
		возмещение поликлиникам за	40 000,00	46 514,01	116,29
		стирка белья	16 400,00	16 502,87	100,63
		изготовление штампов, бланков, табличек	650,00	680,00	104,62
		вывоз бытового мусора	1 760,00	1 754,77	99,70
		обслуживание видеонаблюдения	350,00	272,14	77,75
		мониторинг автотранспортных средств	30,00	27,00	90,00
		аренда лаборатории	30,00		
		утилизация медицинских отходов	430,00	456,46	106,15
		оценка технического состояния	518,00		
		заправка картриджа	600,00	560,00	93,33
разведение спирта	70,00	34,04	48,63		
охранная тревожная кнопка	400,00	248,40	62,10		
программное обеспечение, сопровождение	5 500,00	6 021,12	109,47		

Орган управления: КОММУНАЛЬНОЕ ГОСУДАРСТВЕННОЕ УЧРЕЖДЕНИЕ "УПРАВЛЕНИЕ ЗДРАВООХРАНЕНИЯ АКИМАТА СЕВЕРО-КАЗАХСТАНСКОЙ ОБЛАСТИ" РНН: 481400052328; БИН: 970340001019; Адрес: Казахстан, 150011, Северо-Казахстанская область, Петропавловск г.а., ул. Театральная, д.56 А Контакты: тел: (7152) 46-35-80, факс: (7152) 52-51-46. e-mail: zdrav@sko.kz, веб-сайт: www.zdrav.sko.kz

Наименование организации : КОММУНАЛЬНОЕ ГОСУДАРСТВЕННОЕ ПРЕДПРИЯТИЕ НА ПРАВЕ ХОЗЯЙСТВЕННОГО ВЕДЕНИЯ "ЦЕНТР ПСИХИЧЕСКОГО ЗДОРОВЬЯ" КОММУНАЛЬНОГО ГОСУДАРСТВЕННОГО УЧРЕЖДЕНИЯ "УПРАВЛЕНИЕ ЗДРАВООХРАНЕНИЯ АКИМАТА СЕВЕРО-КАЗАХСТАНСКОЙ ОБЛАСТИ"

Вид документа: отчет об исполнении плана развития

Пятилетний период: 2022 - 2026

Планируемый / отчетный период: 2022 год

дата 22.06.2023 № 148-0

Расчеты показателей финансово-хозяйственной деятельности

Расходы на вспомогательное производство

Наименование показателей		2022			
		Уточнение во 2 полугодии	Отчет (оценка / факт)	Отклонение в % (факта от плана)	
1		4	5	6	
Расходы по вспомогательному производству (с учетом незавершенного производства), всего		41 846,90	40 734,90	97,34	
в том числе:					
пищеблок		41 846,90	40 734,90	97,34	
Запасы	Всего	1 200,00	1 196,40	99,70	
	в том числе	сырье и материалы	1 200,00	1 196,40	99,70
		горюче-смазочные материалы			
		запасные части			
Оплата труда работников	Всего	36 855,00	35 850,00	97,27	
	в том числе	состоящих в штате	36 855,00	35 850,00	97,27
		не состоящих в штате			
Работы (услуги), полученные от поставщиков и подрядчиков	Всего				
	в том числе	коммунальные расходы			
		услуги связи			
		банковские услуги			
Налоги и социальные отчисления	Всего	3 791,90	3 688,50	97,27	
	в том числе	социальный налог	1 965,30	1 911,70	97,27
		социальные отчисления	1 117,10	1 086,60	97,27
		медицинское страхование	709,50	690,20	97,28
Прочие затраты, относящиеся к вспомогательному производству	Всего, в том числе				
Накладные расходы (с учетом незавершенного производства)					
Запасы	Всего				
	в том числе	сырье и материалы			
		горюче-смазочные материалы			
		запасные части			
Оплата труда работников	Всего				
	в том числе	состоящих в штате			
		не состоящих в штате			
Работы (услуги), полученные от поставщиков и подрядчиков	Всего				
	в том числе	коммунальные расходы			
		услуги связи			
		банковские услуги			
Налоги и социальные отчисления	Всего				
	в том числе	социальный налог			
Прочие затраты, относящиеся к	Всего, в том числе				

Директор

Бейсенбаев Д. А. М. Дух Шейт Венчешко М. И.

Орган управления: КОММУНАЛЬНОЕ ГОСУДАРСТВЕННОЕ УЧРЕЖДЕНИЕ "УПРАВЛЕНИЕ ЗДРАВООХРАНЕНИЯ АКИМАТА СЕВЕРО-КАЗАХСТАНСКОЙ ОБЛАСТИ" РНН: 481400052328; БИН: 970340001019; Адрес: Казахстан, 150011, Северо-Казахстанская область, Петропавловск г.а., ул. Театральная, д.56 А Контакты: тел: (7152) 46-35-80, факс: (7152) 52-51-46, e-mail: zdrav@sko.kz, веб-сайт: www.zdrav.sko.kz

Наименование организации : КОММУНАЛЬНОЕ ГОСУДАРСТВЕННОЕ ПРЕДПРИЯТИЕ НА ПРАВЕ ХОЗЯЙСТВЕННОГО ВЕДЕНИЯ "ЦЕНТР ПСИХИЧЕСКОГО ЗДОРОВЬЯ" КОММУНАЛЬНОГО ГОСУДАРСТВЕННОГО УЧРЕЖДЕНИЯ "УПРАВЛЕНИЕ ЗДРАВООХРАНЕНИЯ АКИМАТА СЕВЕРО-КАЗАХСТАНСКОЙ ОБЛАСТИ"

Вид документа: отчет об исполнении плана развития

Пятилетний период: 2022 - 2026

Планируемый / отчетный период: 2022 год


дата 22.06.2023 № 148-0

Расчеты показателей финансово-хозяйственной деятельности

Накладные расходы

Наименование показателей		2022			
		Уточнение во 2 полугодии	Отчет (оценка / факт)	Отклонение в % (факта от плана)	
I		7	9	10	
Накладные расходы с учетом незавершенной продукции, всего		224 531,50	221 429,27	98,62	
<i>в том числе накладные расходы вспомогательного производства с учетом</i>					
в том числе накладные расходы основного производства с учетом незавершенной продукции, всего		224 531,50	221 429,27	98,62	
Запасы	Всего	500,00	450,65	90,13	
	в том числе	сырье и материалы	500,00	450,65	90,13
		горюче-смазочные материалы			
		запасные части			
Оплата труда работников	Всего	87 223,50	84 845,10	97,27	
	в том числе	состоящих в штате	87 223,50	84 845,10	97,27
		не состоящих в штате			
Работы (услуги), полученные от поставщиков и подрядчиков	Всего	105 500,00	104 322,34	98,88	
	в том числе	коммунальные расходы	105 500,00	104 322,34	98,88
		услуги связи			
		банковские услуги			
		охранные услуги			
		медосмотр сотрудников			
		утилизация медицинских отходов			
		обслуживание видеонаблюдения			
		дератизация, дезинсекция, дезинфекция			
		изготовление стендов, бланков, вывесок			
		специализация сотрудников			
		внедрение и сопровождение программного			
		услуги больниц, проведение анализов			
		ремонт автотранспорта			
		страхование автотранспорта			
		техосмотр автотранспорта			
		вывоз мусора			
		услуги по разработкe проекта на устройство			
		монтаж пожарной сигнализации			
		услуги по благоустройству территории			
		огнезащитная обработка деревянных			
		стерилизация биксов			
		возмещение ПЦПЗ услуги АПП			
		тех поддержка РОС-терм			
		тех.обслуживание и ремонт автотранспорта			
		разведение спирта			
		изготовление жалюзи			
		проведение испытаний электрооборудования			
		электромонтажные работы			
		мониторинг автотранспортных средств			
оценка экспертизы тех состояния					
заправка картриджей					
тревожная кнопка					
тех поддержка точки ЭСМО					
производственный контроль					
опрессовка системы отопления					
обслуживание кондиционеров					

		обслуживание пожарной сигнализации			
		перезарядка огнетушителей			
		обработка матрасов			
		услуги с/э			
		установка кондиционеров			
	Всего		8 900,00	8 657,30	97,27
Налоги и социальные отчисления	в том числе	социальный налог	5 108,50	4 969,20	97,27
		социальные отчисления	2 346,80	2 282,80	97,27
		медицинское страхование	1 444,70	1 405,30	97,27
Амортизация	Всего		22 408,00	23 153,88	103,33
	в том числе	нематериальных активов			
		основных средств	22 408,00	23 153,88	103,33
Командировочные расходы					
Прочие накладные расходы основного производства	Всего, в том числе				
База распределения:	от прямых затрат на производство		224 531,50	221 429,27	98,62
Общий удельный показатель					
в том числе в разрезе :					
Медицинская помощь больным психическими заболеваниями, больным		100,00	224 531,50	221 429,27	98,62
в том числе накладные расходы вспомогательного производства с учетом незавершенной продукции, всего					
Запасы	Всего				
	в том числе	сырье и материалы			
		горюче-смазочные материалы			
		запасные части			
Оплата труда работников	Всего				
	в том числе	состоящих в штате			
		не состоящих в штате			
Работы (услуги), полученные от поставщиков и подрядчиков	Всего				
	в том числе	коммунальные расходы			
		услуги связи			
		банковские услуги			
		охранные услуги			
Налоги и социальные отчисления	Всего				
	в том числе	социальный налог			
		социальные отчисления			
Амортизация	Всего				
	в том числе	нематериальных активов			
		основных средств			
Командировочные расходы					
Прочие накладные расходы основного производства	Всего, в том числе				
База распределения:	другое				
Общий удельный показатель					
в том числе в разрезе :					
пищеблок					



 Директор *Байсеитбай Д.М.*

 М. Б. *Байсеитбай Д.М.*

Охрана труда и техника безопасности					
Пожарная безопасность и соблюдение специальных требований	Всего, в том числе				
	проведение аудита				
Представительские расходы	Всего				
	в том числе	расходы на официальный прием			
		буфетное обслуживание во время переговоров услуги переводчика			
Расходы по проведению заседаний Совета директоров (наблюдательного совета)	Всего, в том числе				
Другие обязательные платежи в бюджет	Всего	1 253,00	1 009,93	80,60	
	в том числе	налог на транспортные средства	250,00	52,07	20,83
		налог на имущество	598,00	608,19	101,70
		налог на землю	65,00	21,16	32,55
	Сборы, всего, в том числе		50,00	46,27	92,54
		госпошлина	50,00	46,27	92,54
	Платы, всего, в том числе		290,00	282,24	97,32
		эмиссия в окружающую среду	290,00	282,24	97,32
	Благотворительная и спонсорская помощь	Всего, в том числе			
перевод Арысь					
Прочие расходы	Всего, в том числе	3 872,10	11 550,85	298,31	
	объявление в газету	60,00	43,40	72,33	
	повышение квалификации сотрудников	245,00	245,00	100,00	
	пеня				
	отчисления части чистого дохода	218,90	218,92	100,01	
	страхование сотрудников	2 345,00	2 820,12	120,26	
	доступ к информационным ресурсам	350,00			
	резерв отпусков		341,95		
	проведение энергоаудита				
	составление проектно-сметной документации				
	изготовление стендов, табличек	250,00			
	изготовление печатей и штампов		18,50		
	эквайринг	250,00	311,74	124,70	
	экспертиза ОС	153,20	153,15	99,97	
	медосмотр		6 892,46		
	установка телекоммуникационного		138,32		
страхование автотранспорта		253,29			
гуманитарная помощь		114,00			


 Директор
 Р.И.

Байсеитбаев Д.И.
 Землеско №17

Орган управления: КОММУНАЛЬНОЕ ГОСУДАРСТВЕННОЕ УЧРЕЖДЕНИЕ "УПРАВЛЕНИЕ ЗДРАВООХРАНЕНИЯ АКИМАТА СЕВЕРО-КАЗАХСТАНСКОЙ ОБЛАСТИ" РНН: 481400052328; БИН: 970340001019; Адрес: Казахстан, 150011, Северо-Казахстанская область, Петропавловск г.а., ул. Театральная, д.56 А Контакты: тел: (7152) 46-35-80, факс: (7152) 52-51-46, e-mail: zdrav@sko.kz, веб-сайт: www.zdrav.sko.kz

Наименование организации : КОММУНАЛЬНОЕ ГОСУДАРСТВЕННОЕ ПРЕДПРИЯТИЕ НА ПРАВЕ ХОЗЯЙСТВЕННОГО ВЕДЕНИЯ "ЦЕНТР ПСИХИЧЕСКОГО ЗДОРОВЬЯ" КОММУНАЛЬНОГО ГОСУДАРСТВЕННОГО УЧРЕЖДЕНИЯ "УПРАВЛЕНИЕ ЗДРАВООХРАНЕНИЯ АКИМАТА СЕВЕРО-КАЗАХСТАНСКОЙ ОБЛАСТИ"

Вид документа: отчет об исполнении плана развития

Пятилетний период: 2022 - 2026


Планируемый / отчетный период: 2022 год

дата 22.06.2023 № 148-0

Расчеты показателей финансово-хозяйственной деятельности

Прочие расходы

Наименование показателей		2022			
		Уточнение во 2 полугодии	Отчет (оценка / факт)	Отклонение в % (факта от плана)	
1		4	5	6	
Прочие расходы, всего			23,35		
Оплата труда прочего персонала без учета оплаты труда, указанных в накладных расходах	Всего				
	в том числе	состоящих в штате			
		не состоящих в штате			
Резервы и провизии	Всего				
	в том числе	сформированные против сомнительных и безнадежных требований			
		по оказанным финансовым услугам			
		по размещенным вкладам			
Расходы, связанные со страховой	Всего, в том числе				
Расходы от выбытия активов	Всего		23,35		
	в том числе	основные средства	23,35		
		нематериальные активы			
Расходы от обесценения активов	Всего				
	в том числе	основные средства			
		нематериальные активы			
Расходы по курсовым разницам					
Расходы по инвестициям, учитываемых методом долевого участия					
Убытки от прекращенной деятельности					
Налоги и социальные отчисления	Всего				
	в том числе	социальный налог			
		социальные отчисления			
Прочие расходы	Всего				
	в том числе	по маркетингу и рекламе			
		по реализации			
		расходы на праздничные и культурные мероприятия			
		расходы по социальной программе			
		в том числе:	материальная помощь		
			повышение квалификации		
	судебные издержки				
	прочие, в том числе				



 Директор *Бейсенбаев Ж.М.*

 Подпись *Венченко М.Р.*